

Montevideo, 30 de diciembre de 2019

Índice Medio de Salarios (IMS)

(Base Julio 2008 = 100)

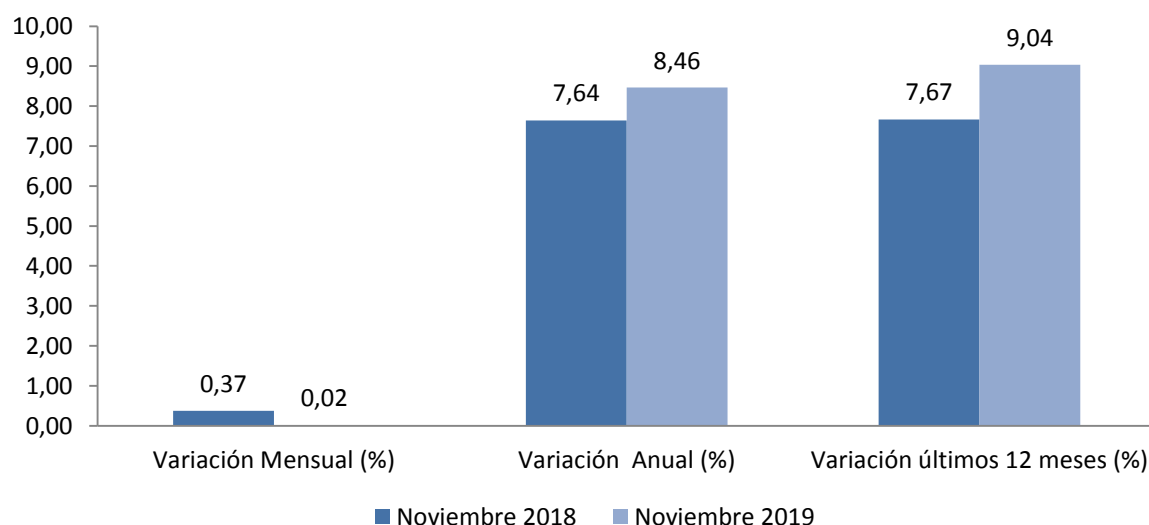
Noviembre 2019

Principales Resultados

El IMS de noviembre 2019 registró una variación mensual de 0,02%, acumulada en el año de 8,46% y en los últimos 12 meses de 9,04%.

Índice General	Variación Mensual	Variación Anual	Variación 12 meses
327,93	0,02%	8,46%	9,04%

Gráfico 1. IMS - Comparativo de variaciones en porcentaje. Noviembre 2018 – Noviembre 2019



Fuente: INE, Encuesta Nacional de Remuneraciones

Cuadro 1. IMS - Comparativo de índices y variaciones. Noviembre 2018 – Noviembre 2019

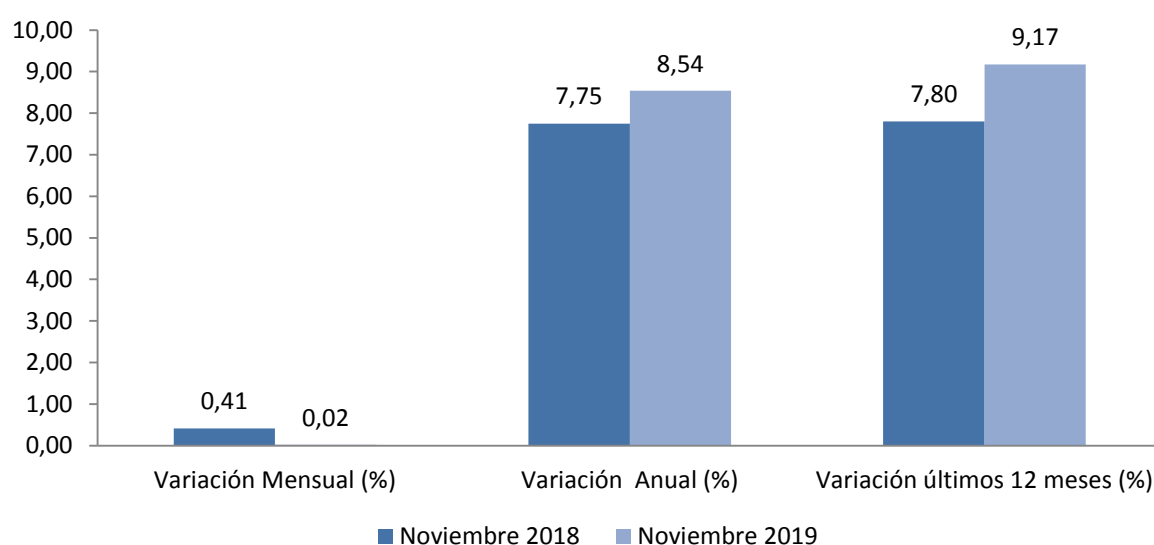
	Noviembre 2018	Noviembre 2019
Índice General	300,75	327,93
Variación Mensual (%)	0,37	0,02
Variación Anual (%)	7,64	8,46
Variación últimos 12 meses (%)	7,67	9,04

Fuente: INE, Encuesta Nacional de Remuneraciones

El Índice Medio de Salarios Nominales (IMSN) de noviembre 2019 registró una variación mensual de 0,02%, acumulada en el año de 8,54% y en los últimos 12 meses de 9,17%.

Índice General	Variación Mensual	Variación Anual	Variación 12 meses
333,76	0,02%	8,54%	9,17%

Gráfico 2. IMSN - Comparativo de variaciones en porcentaje. Noviembre 2018 – Noviembre 2019



Fuente: INE, Encuesta Nacional de Remuneraciones

Cuadro 2. IMSN – Comparativo de índices y variaciones. Noviembre 2018 – Noviembre 2019

	Noviembre 2018	Noviembre 2019
Índice General	305,73	333,76
Variación Mensual (%)	0,41	0,02
Variación Anual (%)	7,75	8,54
Variación últimos 12 meses (%)	7,80	9,17

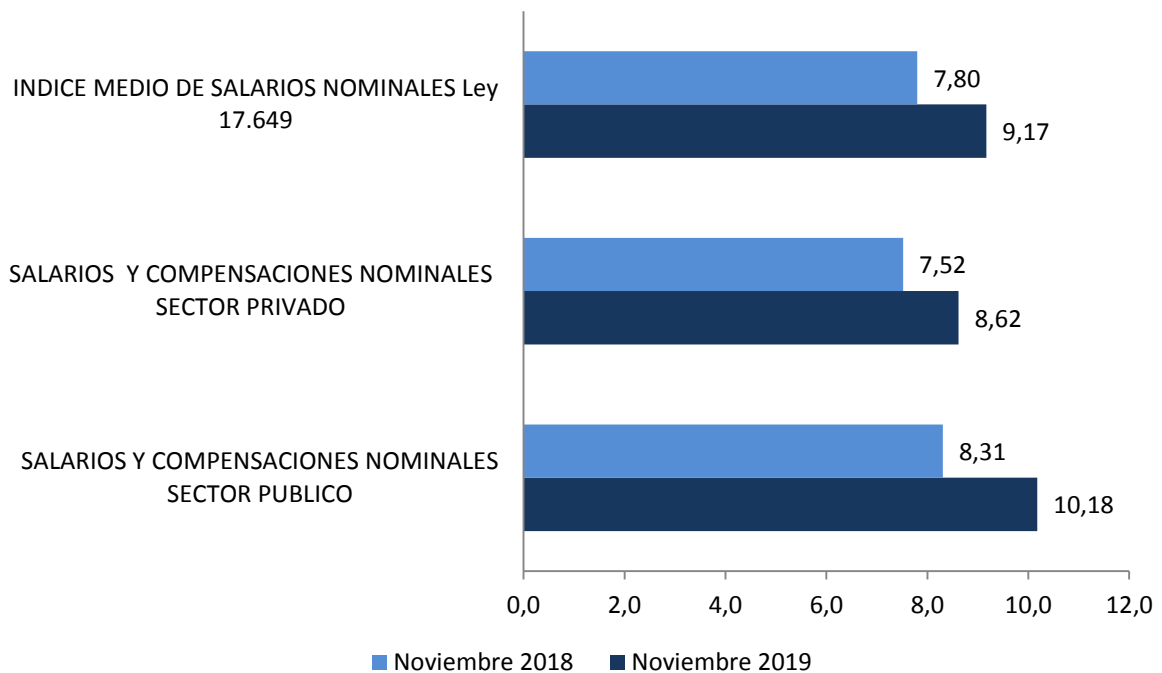
Fuente: INE, Encuesta Nacional de Remuneraciones

Comentarios

- El **Sector Privado** del IMS presenta una **variación mensual de 0,02%**, producto fundamentalmente por la incidencia de la sección “Actividades Inmobiliarias Empresariales y de Alquiler” (0,01%).
- El **Sector Público** del IMS presenta una **variación mensual de 0,01%** que se explica por las incidencias del “Gobiernos Central” (-0,01%), “Empresas Públicas” (0,01%) y “Gobiernos Departamentales” (0,00%).
- El **Índice Medio del Salario Real** con Base Julio 2008 =100 presentó una **variación mensual de -0,40%**, producto de las variaciones del Sector Privado (-0,39%) y del Sector Público (-0,40%).

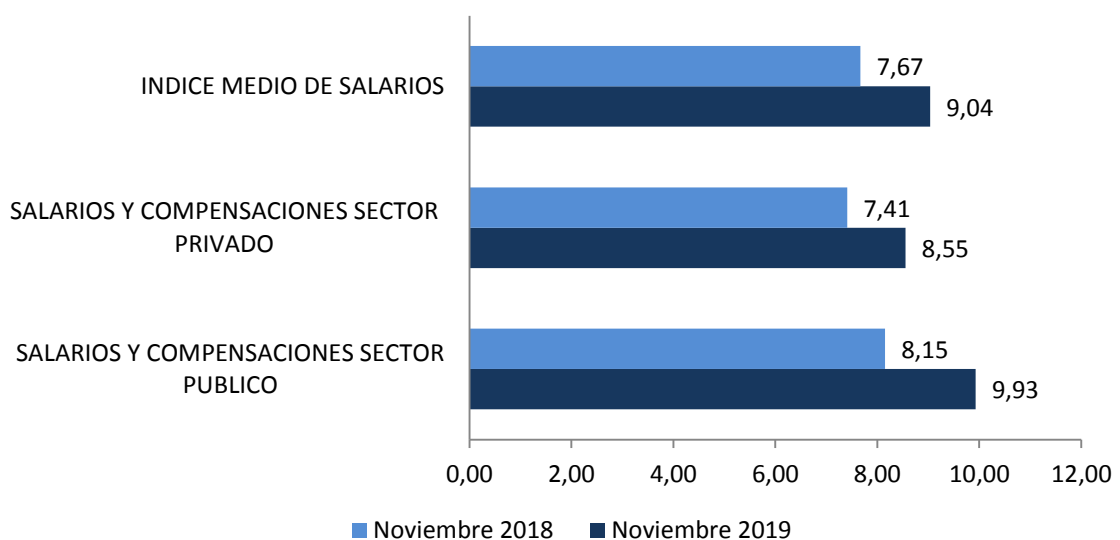
Gráficos

Gráfico 3. IMSN - Variación acumulada de los últimos 12 meses en porcentaje. Noviembre 2018 – Noviembre 2019



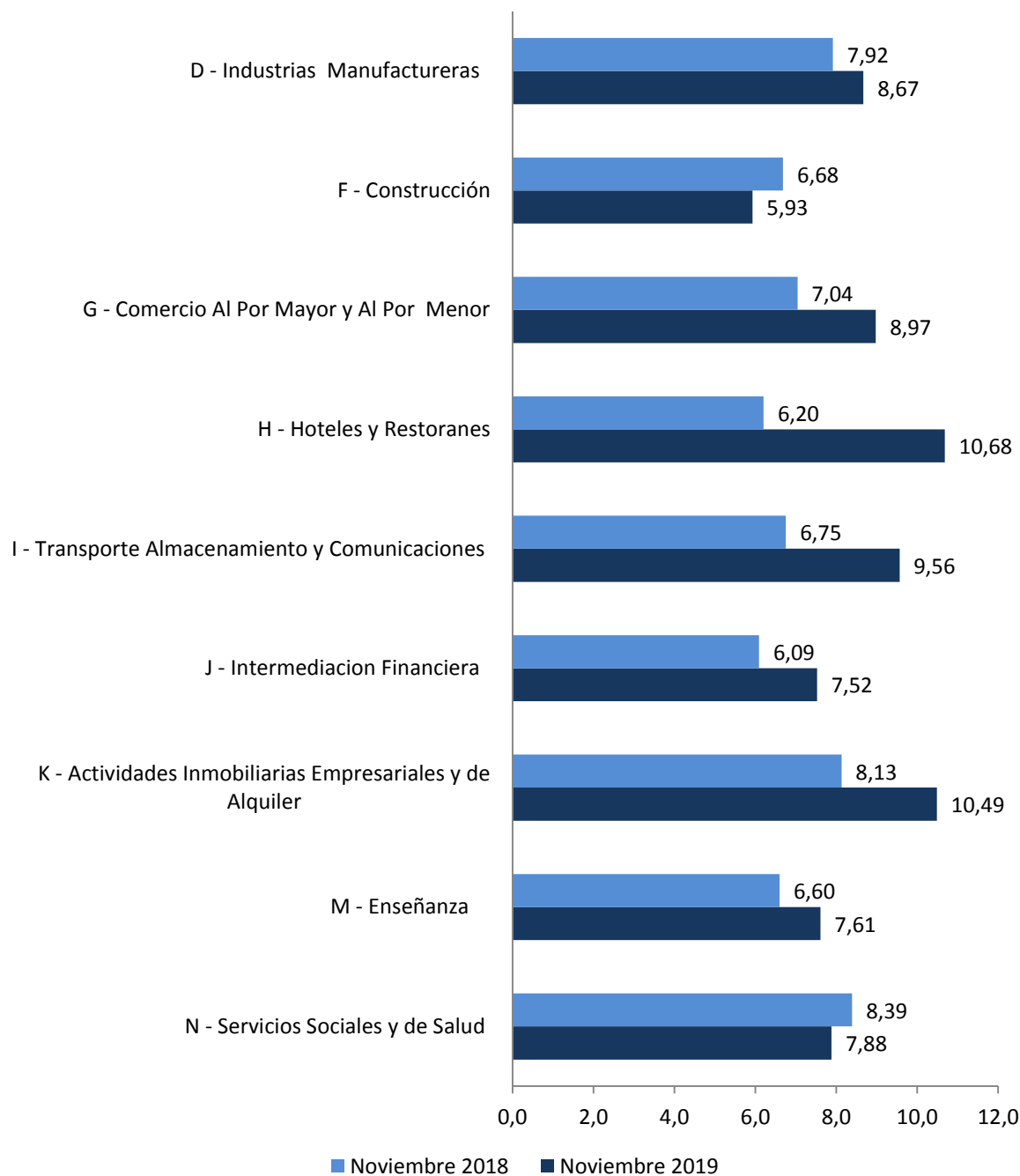
Fuente: INE, Encuesta Nacional de Remuneraciones

Gráfico 4. IMS - Variación acumulada de los últimos 12 meses en porcentaje. Noviembre 2018 – Noviembre 2019



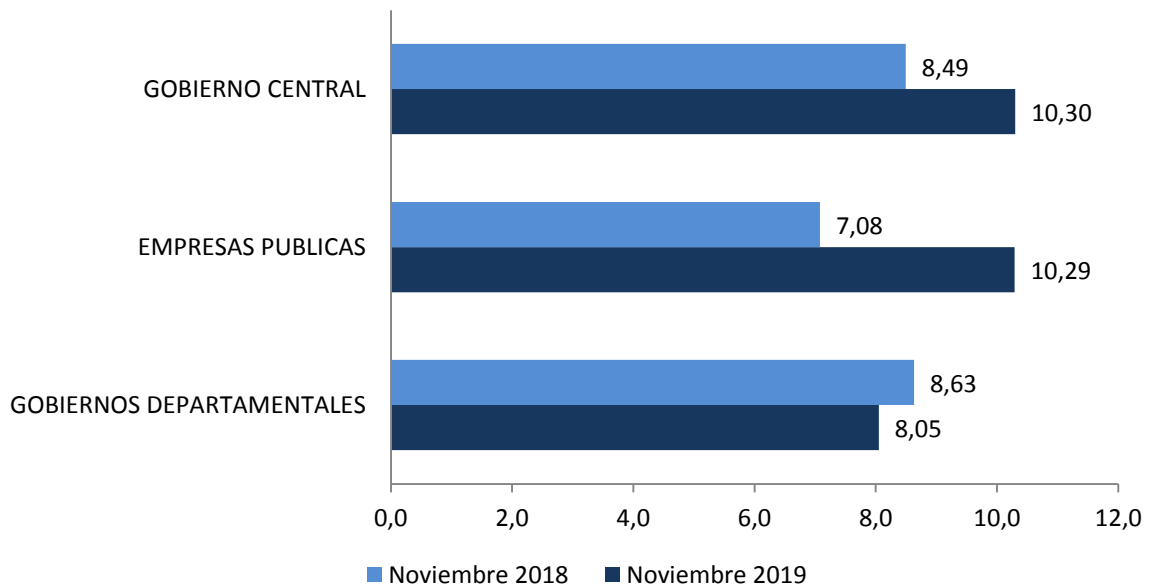
Fuente: INE, Encuesta Nacional de Remuneraciones

Gráfico 5. IMS - Sector Privado - Variación acumulada de los últimos 12 meses en porcentaje. Noviembre 2018 – Noviembre 2019



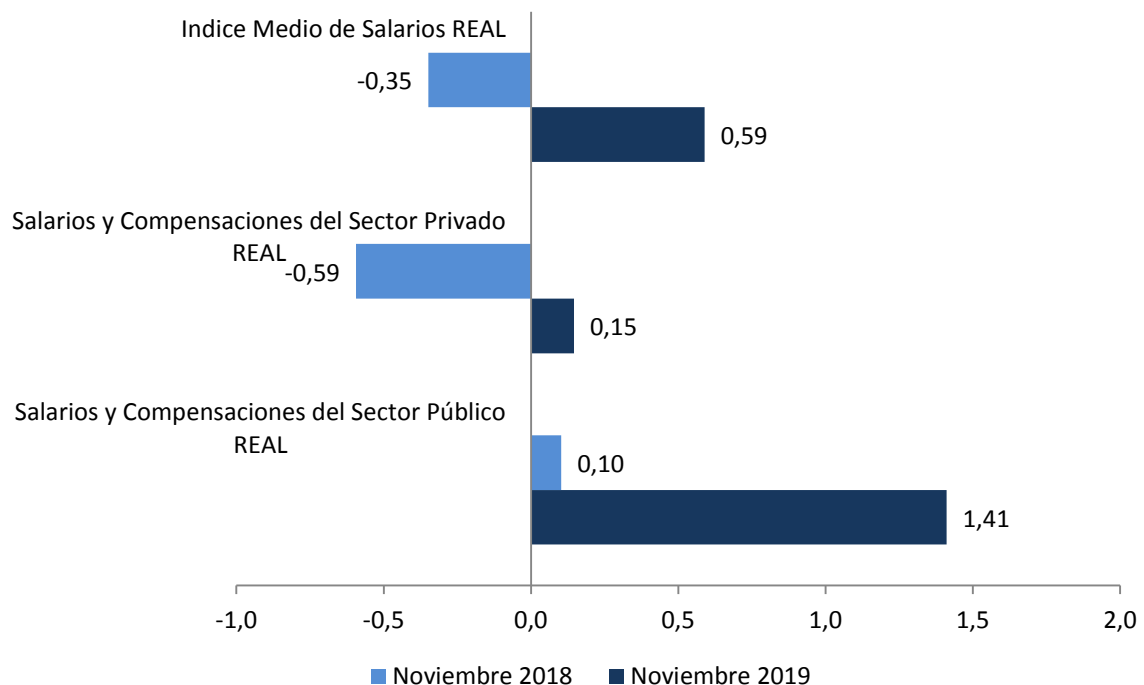
Fuente: INE, Encuesta Nacional de Remuneraciones

Gráfico 6. IMS - Sector Público. Variación acumulada de los últimos 12 meses en porcentaje. Noviembre 2018 – Noviembre 2019



Fuente: INE, Encuesta Nacional de Remuneraciones

Gráfico 7. IMS REAL - Variación acumulada de los últimos 12 meses en porcentaje. Noviembre 2018 – Noviembre 2019



Fuente: INE, Encuesta Nacional de Remuneraciones

Cuadros

Cuadro 3. IMS - Números índices y variaciones según conceptos. Noviembre 2019

	Indice	Variaciones (%)			
		Mes	Acumulado en el año	Últimos 12 meses	Incidencias (%)
INDICE MEDIO DE SALARIOS	327,93	0,02	8,46	9,04	
Salarios y compensaciones Sector Privado	342,01	0,02	7,70	8,55	0,01
Salarios y compensaciones Sector Público	305,02	0,01	9,89	9,93	0,00
SALARIOS Y COMPENSACIONES SECTOR PRIVADO	342,01	0,02	7,70	8,55	0,01
D – Industrias manufactureras	326,76	-0,02	7,65	8,67	0,00
F – Construcción	387,99	0,00	5,93	5,93	0,00
G – Comercio al por mayor y al por menor, reparación de vehículos, efectos personales y enseres domésticos	372,71	0,01	7,64	8,97	0,00
H – Hoteles y restaurantes	355,40	0,04	7,70	10,68	0,00
I – Transporte, almacenamiento y comunicaciones	326,75	0,05	8,32	9,56	0,00
J – Intermediación financiera	304,60	-0,06	7,78	7,52	0,00
K – Actividades inmobiliarias, empresariales y de alquiler	440,92	0,16	8,71	10,49	0,01
M – Enseñanza	322,76	0,07	7,47	7,61	0,00
N – Servicios sociales y de salud	311,05	0,02	7,78	7,88	0,00
SALARIOS Y COMPENSACIONES SECTOR PUBLICO	305,02	0,01	9,89	9,93	0,00
Gobierno Central	317,82	-0,01	10,24	10,30	-0,01
Empresas Públicas	294,61	0,05	10,27	10,29	0,01
Gobiernos Departamentales	279,77	0,00	8,05	8,05	0,00
SALARIOS REALES					
Indice de precios del consumo	237,10	0,42	8,82	8,40	
Indice Medio de Salarios REAL	138,31	-0,40	-0,32	0,59	
Salarios y Compensaciones del Sector Privado REAL	144,25	-0,39	-1,03	0,15	
Salarios y Compensaciones del Sector Público REAL	128,65	-0,40	0,99	1,41	
SALARIOS NOMINALES					
Indice Medio de Salarios Nominales, ley 17.649	333,76	0,02	8,54	9,17	
Salarios y Compensaciones Nominales del Sector Privado	347,11	0,02	7,69	8,62	0,01
Salarios y Compensaciones Nominales del Sector Público	312,04	0,01	10,11	10,18	0,00

Fuente: INE, Encuesta Nacional de Remuneración

La suma de las incidencias puede no reproducir exactamente la variación total debido a redondeos.

Cuadro 4. IMS - Números índices y variaciones del Sector Privado. Divisiones investigadas (2 dig. CIU Rev.3). Noviembre 2019

	Indice	Mes	Variaciones (%)		Incidencias (%)
			Acumulado en el año	Últimos 12 meses	
SALARIOS Y COMPENSACIONES SECTOR PRIVADO	342,01	0,02	7,70	8,55	0,01
D - Industrias manufactureras	326,76	-0,02	7,65	8,67	0,00
15 - Elaboración de productos alimenticios y bebidas.	341,01	-0,04	8,08	9,07	0,00
17 - Fabricación de productos textiles.	296,16	0,06	7,30	9,08	0,00
18 - Fabricación de prendas de vestir y teñido de pieles.	339,85	0,00	5,99	7,11	0,00
19 - Curtiembres y talleres de acabado; fabricación de productos de cuero excepto prendas de vestir.	267,94	-0,06	6,19	7,62	0,00
20 - Producción y productos de madera excepto muebles	319,31	0,00	9,59	10,78	0,00
21 - Fabricación de papel y de productos de papel.	269,37	-0,16	7,02	6,57	0,00
22 - Actividades de encuadernación, impresión, edición y reproducción de grabaciones.	302,57	0,00	6,35	7,36	0,00
24 - Fabricación de sustancias y de productos químicos.	309,03	0,12	8,59	8,63	0,00
25 - Fabricación de productos de caucho y plástico.	348,22	-0,01	7,26	9,44	0,00
26 - Fabricación de otros productos minerales no metálicos.	380,76	-0,20	4,51	4,65	0,00
28 - Fabricación de productos metálicos, maquinarias y equipos.	358,67	-0,01	7,06	9,25	0,00
34 - Fabricación de vehículos automotores, remolques y semirremolques.	321,85	-0,01	7,51	10,08	0,00
36 - Fabricación de muebles y otras industrias manufactureras.	343,66	0,04	9,81	12,57	0,00
F - Construcción	387,99	0,00	5,93	5,93	0,00
45 - Construcción	387,99	0,00	5,93	5,93	0,00
G - Comercio al por mayor y al por menor; reparación de vehículos, efectos personales y enseres domésticos	372,71	0,01	7,64	8,97	0,00
50 - Comercio, mantenimiento y reparación de vehículos automotores y motocicletas. Comercio al por menor de combustibles para automotores.	384,85	0,08	8,52	11,62	0,00
51 - Comercio al por mayor y a comisión (excepto el comercio de vehículos automotores y motocicletas).	347,65	0,09	7,74	9,08	0,01
52 - Comercio al por menor excepto de vehículos automotores y motocicletas. Reparación de efectos personales y enseres domésticos.	395,02	-0,07	7,32	8,21	-0,01
H - Hoteles y restaurantes	355,40	0,04	7,70	10,68	0,00
55 - Hoteles y restaurantes.	355,40	0,04	7,70	10,68	0,00
I - Transporte almacenamiento y comunicaciones	326,75	0,05	8,32	9,56	0,00
60 - Transporte por vía terrestre y por tubería.	324,65	0,05	8,13	9,36	0,00
61 - Transporte por vía acuática.	297,97	0,21	7,63	8,15	0,00
62 - Transporte por vía aérea.	312,02	0,00	8,41	8,41	0,00
63 - Actividades de transporte, complementarias y auxiliares, actividades de agencias de viajes.	336,21	0,01	8,25	9,65	0,00
64 - Correo y telecomunicaciones.	334,41	0,06	9,12	10,79	0,00
J - Intermediación financiera	304,60	-0,06	7,78	7,52	0,00
65 - Establecimientos financieros, excepto la financiación de planes de seguros y de pensiones.	304,60	-0,06	7,78	7,52	0,00
K - Actividades inmobiliarias empresariales y de alquiler	440,92	0,16	8,71	10,49	0,01

71 -Alquiler de maquinaria y equipo, efectos personales y enseres domésticos.	363,97	0,42	10,60	12,15	0,00
72 - Informática y actividades conexas.	317,50	0,04	8,92	12,18	0,00
73 – Investigación y desarrollo.	291,48	0,00	8,63	12,43	0,00
74 - Servicios prestados a las empresas, exceptuando el alquiler y arrendamiento de maquinaria y equipo.	501,01	0,19	8,61	9,96	0,01
M - Enseñanza	322,76	0,07	7,47	7,61	0,00
80 - Enseñanza	322,76	0,07	7,47	7,61	0,00
N - Servicios sociales y de salud.	311,05	0,02	7,78	7,88	0,00
85 - Actividades relacionadas con la salud humana.	311,05	0,02	7,78	7,88	0,00

Fuente: INE, Encuesta Nacional de Remuneración

La suma de las incidencias puede no reproducir exactamente la variación total debido a redondeos.

Nota Metodológica

Montevideo, 30 de setiembre de 2008.

INDICE MEDIO DE SALARIOS E INDICE MEDIO DE SALARIOS NOMINALES

CAMBIO DE BASE - JULIO 2008

El Instituto Nacional de Estadística informa del cambio de base del Índice Medio de Salarios y el Índice Medio de Salarios Nominales, fijándose sus números índices en 100,00 para el mes de Julio de 2008. Ambos indicadores sustituyen a todo efecto y en forma respectiva al Índice Medio de Salarios y el Índice Medio de Salarios Nominales de base Diciembre de 2002.

El Índice Medio de Salarios (IMS) fue establecido por Ley No. 13.728 del 17/12/1968 con el objetivo de estimar la evolución de los ingresos corrientes de los trabajadores permanentes en relación de dependencia de los sectores público y privado formal de todo el país.

Entre sus usos más importantes se destaca:

- La actualización de la Unidad Reajutable del Banco Hipotecario del Uruguay con el objetivo de reajustar los créditos otorgados por esa institución;
- La actualización de la Unidad Reajutable de Alquileres con el fin de reajustar los contratos de arrendamiento de viviendas;
- La estimación de la evolución del poder de compra de los salarios, mediante la relación entre el IMS y el Índice de Precios al Consumo.

El Índice Medio de Salarios Nominales (IMSN) fue establecido por Ley No. 17.649 del 3/06/2003, siendo su objetivo ajustar las pasividades de acuerdo a lo establecido por el art. 67 de la Constitución de la República Oriental del Uruguay.

Para el cambio de base de ambos índices se tomó en cuenta tres aspectos principales: las fórmulas de cálculo; las ponderaciones por sector, clase de actividad y grupo ocupacional; y la reformulación de la muestra de empresas y unidades informantes.

Las fórmulas de cálculo mantienen las definiciones adoptadas en la base anterior ([ver Metodología](#)).

El IMS se estima a partir de las variaciones mensuales del salario líquido promedio de categorías laborales específicas de trabajadores seleccionadas en cada empresa integrante de la muestra, agrupando por grupo ocupacional, estrato de tamaño y clase de actividad.

El cómputo del salario líquido considera los aportes a la seguridad social, seguro de salud, el Fondo de Reconversión Laboral (FRL), Impuesto a la Renta de las Personas Físicas (IRPF) y otros aportes personales a cargo del trabajador específicos de cada clase de actividad.

Las nuevas ponderaciones del índice se calcularon de acuerdo a la distribución de la masa salarial por sector y clase de actividad, a partir de la información aportada por los organismos de previsión social para el sector privado y la ejecución presupuestal del año 2007 para el sector público. Estas reflejan el incremento del peso del sector público en el total de la masa salarial, pasando de representar el 32.9% en 2002 al 38.1% en 2007.

Finalmente, en lo que respecta a la muestra se expandió la cobertura del sector público hasta abarcar más de 65 unidades ejecutoras, que representan a 42 incisos de los Poderes Ejecutivo, Legislativo y Judicial, Organismos de Contralor, Entes Autónomos y Servicios Descentralizados y Gobiernos Departamentales de todo el país.

En el sector privado se amplió la muestra hasta alcanzar las 800 empresas, relevándose un total superior a 3.700 categorías laborales específicas de trabajadores. Las Divisiones de actividad comprendidas en el índice del sector privado son la Industria manufacturera, Construcción, Comercio al por mayor y por menor, Hoteles y restaurantes, Transporte, almacenamiento y comunicaciones, Intermediación financiera, Actividades inmobiliarias, empresariales y de alquiler, Enseñanza, Servicios sociales y de Salud.

Más información en el sitio web:

- [Nota metodológica completa](#)
- [Series estadísticas](#)

Contacto:

Depto. de Difusión y Comunicación

Instituto Nacional de Estadística

Torre Ejecutiva Anexo, Piso 4 Liniers 1280, C.P.: 11.100

Tel: (598) 29027303, ints.: 7723, 7725

E-mail: difusion@ine.gub.uy

Sitio Web: <https://www.ine.gub.uy>

Twitter: [@ine_uruguay](https://twitter.com/ine_uruguay)