

Montevideo, 16 de marzo de 2021

## Ingresos de los Hogares y de las Personas Enero 2021

### Introducción

Debido al contexto de emergencia sanitaria, a partir del mes de abril la Encuesta Continua de Hogares (ECH) se comenzó a aplicar mediante la modalidad panel y pasó de ser una entrevista presencial a realizarse de forma no presencial (telefónica).

El cuestionario se redujo y tuvo como objetivo recoger la información necesaria para estimar los principales indicadores de mercado de trabajo e ingresos de los hogares y de las personas. En lo que refiere a ingresos, respecto al cuestionario de la ECH presencial, se realizaron cambios en la redacción de las preguntas del módulo de salud y tenencia de la vivienda y no hubo cambios en los módulos de ingresos personales y del hogar.

Es importante aclarar que hasta que no se realicen estudios que permitan descartar o medir los sesgos producidos por los cambios en la operativa de la encuesta, las estimaciones que ofrece la “ECH no presencial” no son estrictamente comparables con la “ECH presencial” (habitual). Por esta razón se ha decidido por el momento, no continuar con las series de indicadores habituales.

Este boletín presenta resultados relativos al mes de enero de 2021 y únicamente se realizan comparaciones con el mes anterior (diciembre 2020); ya que la información fue relevada bajo la misma modalidad (no presencial).

Por mayor información sobre los cambios implementados en la ECH a partir del contexto de emergencia sanitaria se puede consultar en los siguientes documentos:

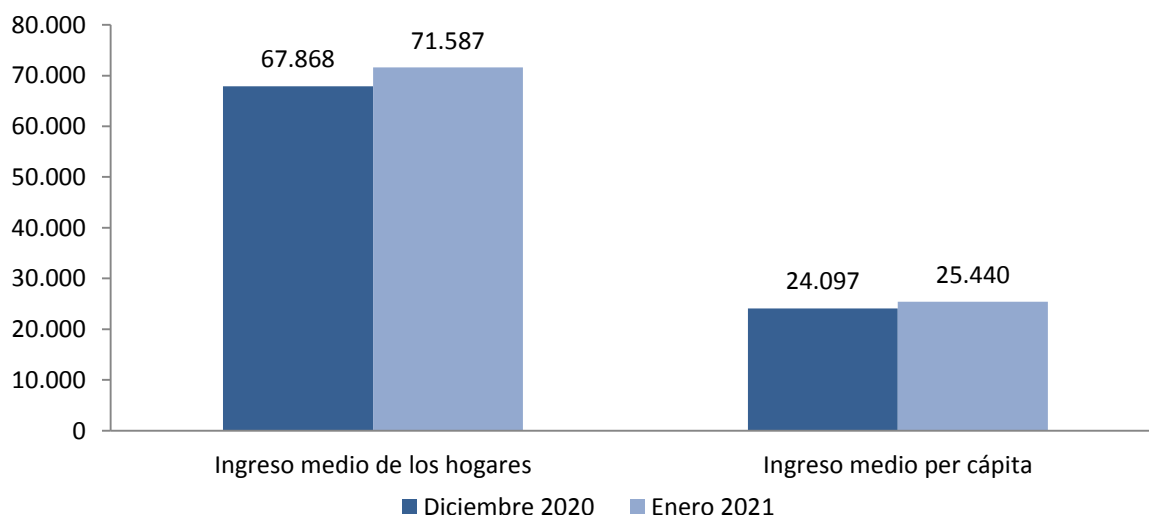
- [Metodología Encuesta Continua de Hogares no presencial 2020](#)
- [Cambios en la operativa y formulario de la ECH a partir de la emergencia sanitaria](#)

## Ingresos de los Hogares y de las Personas Enero 2021

### Principales Resultados

**El Ingreso Medio de los Hogares para el Total País en el mes de enero es \$71.587 y el Ingreso Medio per cápita se estimó en \$25.440.**

**Gráfico 1. Ingreso medio de los hogares e ingreso per cápita. Total País (a valores corrientes, sin aguinaldo y sin valor locativo) Diciembre 2020 - Enero 2021**



Fuente: INE, Encuesta Continua de Hogares no presencial.

**Cuadro 1. Ingreso medio de los hogares, ingreso per cápita e intervalos de confianza. Total País (a valores corrientes, sin aguinaldo y sin valor locativo) Diciembre 2020 – Enero 2021**

	Diciembre 2020	Enero 2021	Intervalo de confianza al 95% Enero 2021
Ingreso medio de los hogares	67.868	71.587	[69871 ; 73303]
Ingreso medio per cápita	24.097	25.440	[24830 ; 26050]

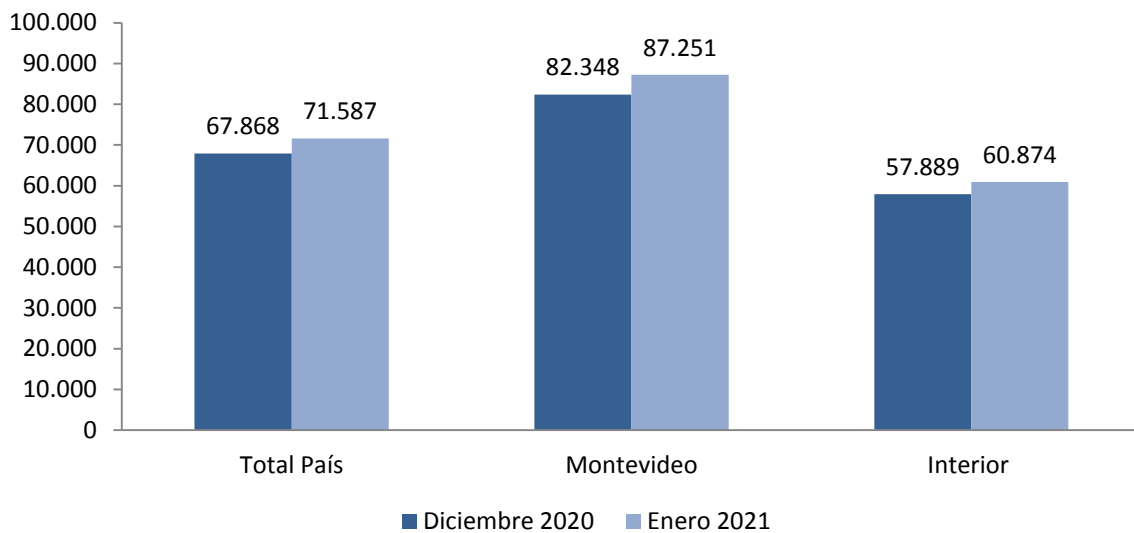
Fuente: INE, Encuesta Continua de Hogares no presencial.

## Comentarios

### Ingreso Medio de los Hogares

La estimación puntual del ingreso medio de los hogares para el Total País en el mes de enero fue de \$71.587, ubicándose \$3.719 por encima de la estimación correspondiente al mes anterior (\$67.868).

**Gráfico 2. Ingreso medio de los hogares por área geográfica (a valores corrientes, sin aguinaldo y sin valor locativo) Diciembre 2020 – Enero 2021**



Fuente: INE, Encuesta Continua de Hogares no presencial.

**Cuadro 2. Ingreso medio de los hogares e intervalos de confianza, por área geográfica (a valores corrientes, sin aguinaldo y sin valor locativo) Diciembre 2020 - Enero 2021**

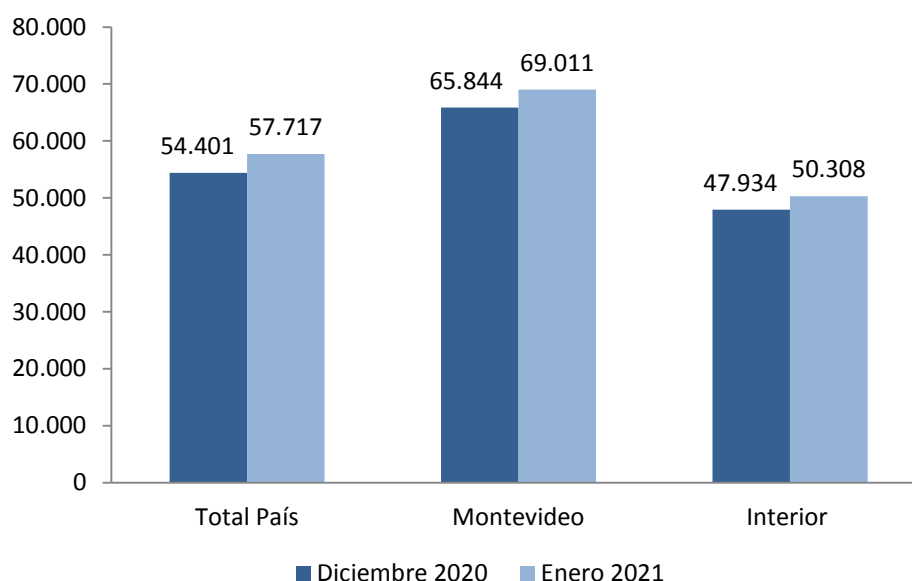
	Diciembre 2020	Enero 2021	Intervalo de confianza al 95% Enero 2021
Total País	67.868	71.587	[69871 ; 73303]
Montevideo	82.348	87.251	[83894 ; 90608]
Interior	57.889	60.874	[59031 ; 62717]

Fuente: INE, Encuesta Continua de Hogares no presencial.

## Mediana del ingreso de los hogares

La estimación de la mediana del ingreso de los hogares para el Total País en el mes de enero de 2021 se situó en \$57.717, lo cual implica que el 50 por ciento de los hogares perciben un ingreso menor o igual a \$57.717. Este valor es \$3.316 superior al valor estimado en el mes anterior (\$54.401).

**Gráfico 3. Mediana de ingresos de los hogares, por área geográfica (a valores corrientes, sin aguinaldo y sin valor locativo)  
Diciembre 2020 - Enero 2021**



Fuente: INE, Encuesta Continua de Hogares no presencial.

**Cuadro 3. Mediana<sup>1</sup> de ingresos de los hogares e intervalos de confianza, por área geográfica (a valores corrientes, sin aguinaldo y sin valor locativo)  
Diciembre 2020 - Enero 2021**

	Diciembre 2020	Enero 2021	Intervalo de confianza al 95% Enero 2021
Total País	54.401	57.717	(56.057;59.011)
Montevideo	65844	69011	(67.004;71.378)
Interior	47.934	50.308	(48.999;51.847)

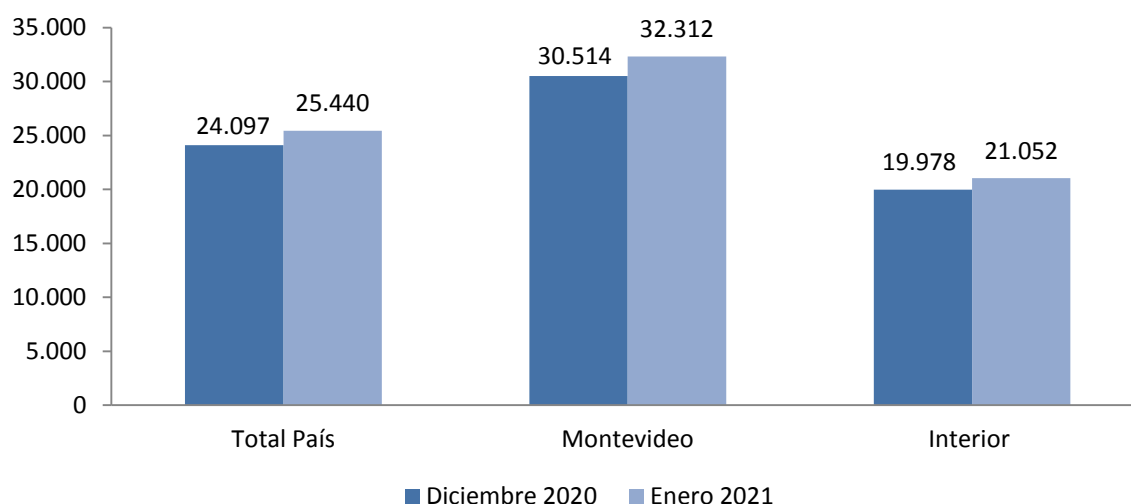
Fuente: INE, Encuesta Continua de Hogares no presencial.

<sup>1</sup> La mediana del ingreso de los hogares o las personas es el valor tal que el 50% de la población percibe un ingreso menor o igual a este.

## Ingreso Medio per Cápita

La estimación puntual del ingreso medio per cápita para el Total País en el mes de enero fue de \$25.440 siendo \$1.343 superior respecto al mes anterior (\$24.097).

**Gráfico 4. Ingreso medio per cápita de los hogares por área geográfica (a valores corrientes, sin valor locativo y sin aguinaldo) Diciembre 2020 – Enero 2021**



Fuente: INE, Encuesta Continua de Hogares no presencial.

**Cuadro 4. Ingreso medio per cápita e intervalos de confianza, por área geográfica (a valores corrientes, sin aguinaldo y sin valor locativo) Diciembre 2020- Enero 2021**

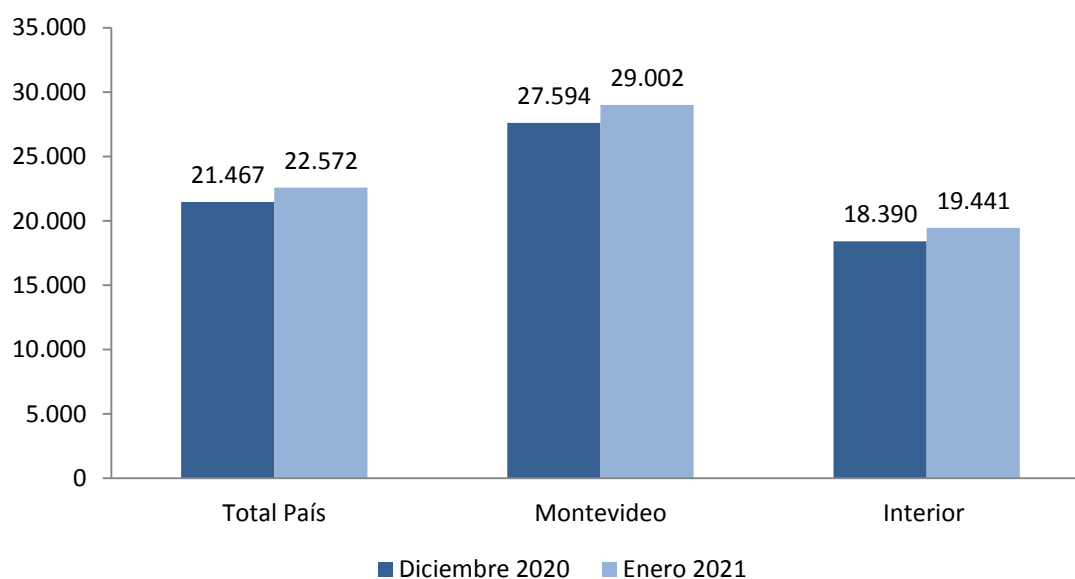
	Diciembre 2020	Enero 2021	Intervalo de confianza al 95% Enero 2021
Total País	24.097	25.440	[24830 ; 26050]
Montevideo	30.514	32.312	[31070 ; 33554]
Interior	19.978	21.052	[20415 ; 21689]

Fuente: INE, Encuesta Continua de Hogares no presencial.

## Mediana del ingreso per cápita de los hogares

La estimación de la mediana del ingreso per cápita de los hogares para el Total País en el mes de enero de 2021 se situó en \$22.572, lo cual implica que el 50 por ciento de los hogares tienen un ingreso per cápita menor o igual a \$22.572. Este valor es \$1.105 superior al valor estimado en el mes anterior (\$21.467).

**Gráfico 5. Mediana del ingreso per cápita de los hogares, por área geográfica (a valores corrientes, sin aguinaldo y sin valor locativo) Diciembre 2020 - Enero 2021**



Fuente: INE, Encuesta Continua de Hogares no presencial.

**Cuadro 5. Mediana del ingreso per cápita de los hogares e intervalos de confianza, por área geográfica (a valores corrientes, sin aguinaldo y sin valor locativo) Diciembre 2020 – Enero 2021**

	Diciembre 2020	Enero 2021	Intervalo de confianza al 95% Enero 2021
Total País	21.467	22.572	(22,072;23,004)
Montevideo	27.594	29.002	(27,992;30,504)
Interior	18.390	19.441	(19,010;19,972)

Fuente: INE, Encuesta Continua de Hogares no presencial.

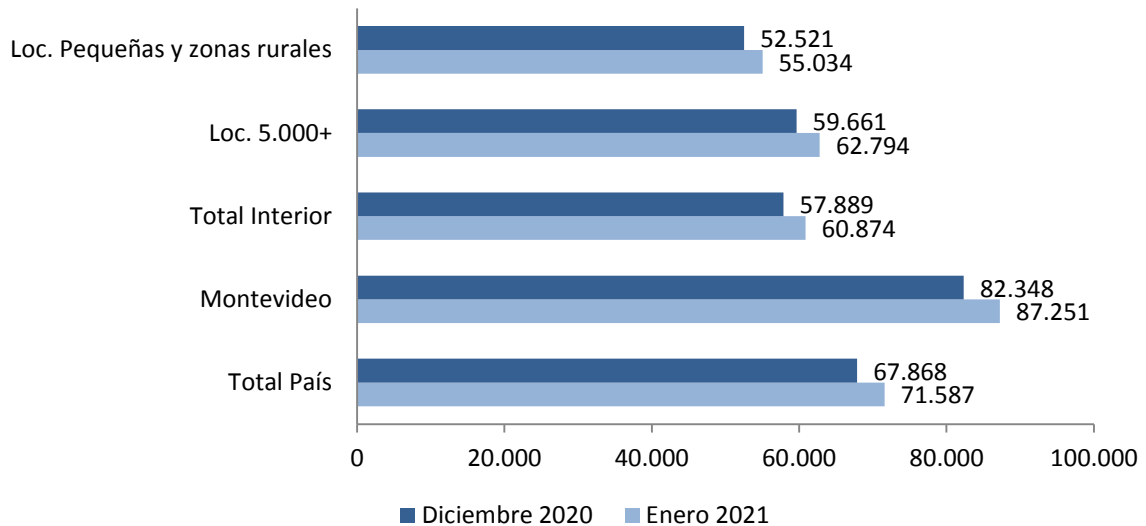
Es importante destacar que el ingreso presentado en todos los cuadros y gráficos, no incluye aguinaldo ni valor locativo.

El ingreso del hogar al que se hace referencia en este informe se compone de los siguientes ítems:

- Ingreso derivado del trabajo (en dinero y en especie).
- Ingresos por transferencias (en dinero y en especie).
- Ingresos de capital.
- Otros ingresos corrientes no incluidos en los ítems anteriores.

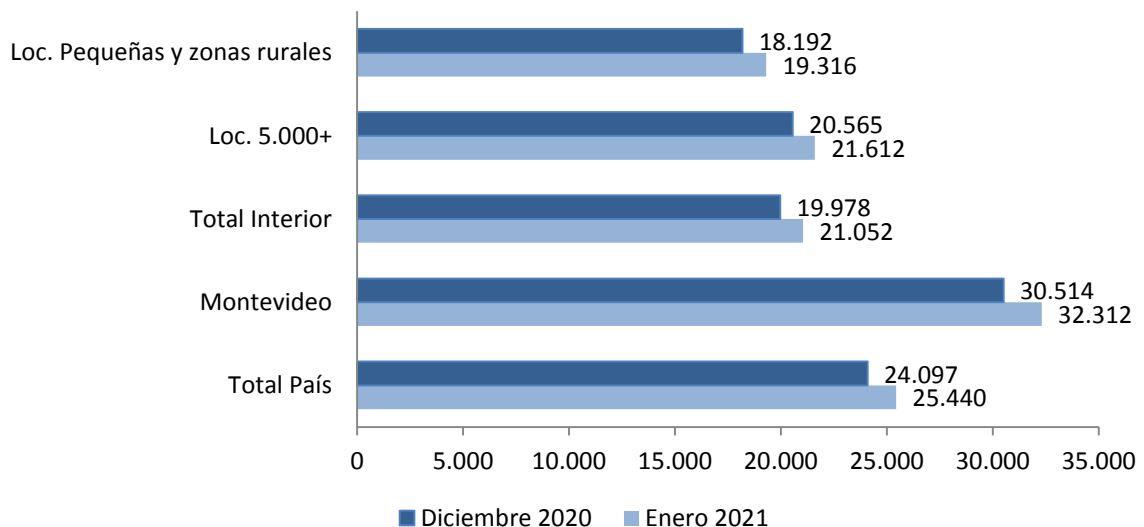
## Gráficos

**Gráfico 6. Ingreso medio de los hogares por área geográfica  
(a valores corrientes, sin aguinaldo y sin valor locativo)  
Diciembre 2020 – Enero 2021**



Fuente: INE, Encuesta Continua de Hogares no presencial.

**Gráfico 7. Ingreso medio per cápita, por área geográfica  
(a valores corrientes, sin aguinaldo y sin valor locativo)  
Diciembre 2020 – Enero 2021**



Fuente: INE, Encuesta Continua de Hogares no presencial.



## Datos metodológicos

Las estimaciones de los ingresos de los hogares y las personas son basadas en una muestra aleatoria y por ende se encuentran sujetas a errores de muestreo.

Cabe mencionar, que los conceptos relativos a los ingresos que se utilizan en la ECH presencial se mantienen para el caso de la ECH telefónica. Únicamente se realizaron modificaciones en la redacción de las preguntas sobre salud y tenencia de la vivienda.

### Errores de muestreo

Los errores de muestreo ocurren al estimar una característica de la población observando solo una porción de ella (muestra) en lugar de la población total. Se refiere a la diferencia entre la estimación derivada de una encuesta por muestreo y el valor "verdadero" del parámetro<sup>2</sup> que resultaría si se realizara un censo de toda la población en las mismas condiciones. No hay errores de muestreo en un censo porque los cálculos se basan en toda la población.

### Intervalos de Confianza

Una medida comúnmente utilizada para cuantificar el error de muestreo es el error estándar (SE). El error estándar mide el grado de variación introducido en las estimaciones al seleccionar una muestra particular en lugar de otra del mismo tamaño y diseño. También se puede usar para calcular los intervalos de confianza asociados con una estimación (Y). Los intervalos de confianza (IC) se utilizan para expresar la precisión de la estimación. Se ha demostrado matemáticamente que, si el muestreo se repitiera muchas veces, el "verdadero" valor del parámetro se ubicaría dentro del intervalo de confianza  $Y \pm 2SE$ , noventa y cinco veces de cada cien.

### Ingresos

La ECH releva ingresos personales y del hogar, incorporando el criterio de la periodicidad regular para que una entrada se considere como ingreso (no extraordinario).

Los **ingresos personales** que se relevan se clasifican en:

- Ingresos por trabajo: dependiente e independiente, en dinero y en especie (incluye ingreso por Fonasa).
- Ingresos por transferencias: incluye los ingresos provenientes de instituciones públicas o privadas (en dinero y en especie) así como contribuciones por divorcio o separación que se reciben de otros hogares.
- Otros ingresos personales: se incluye específicamente la devolución de Fonasa y todo otro ingreso corriente.

En cuanto a los **ingresos del hogar**, las partidas relevadas son:

---

<sup>2</sup> Un parámetro es una medida de resumen de la población, por ejemplo: un promedio, un total, una tasa, etc.

- Transferencias de otros hogares (en dinero y en especie).
- Rentas de la propiedad de activos físicos y financieros.
- Ingresos por dividendos y utilidades de negocios en los que la persona no trabaja.
- Indemnización por despido.

Valor locativo (para los propietarios y ocupantes, en áreas urbanas).

## Más información en el sitio web:

- ✓ Series estadísticas
- ✓ Metodología Panel (emergencia sanitaria)
- ✓ Ficha Técnica (emergencia sanitaria)

### Contacto:

Depto. de Difusión y Comunicación  
Instituto Nacional de Estadística  
Torre Ejecutiva Anexo, Piso 4 Liniers 1280, C.P.: 11.100  
Tel: (598) 29027303, ints.: 7723, 7725  
E-mail: [difusion@ine.gub.uy](mailto:difusion@ine.gub.uy)  
Sitio Web: <https://www.ine.gub.uy>  
Twitter: [@ine\\_uruguay](https://twitter.com/ine_uruguay)