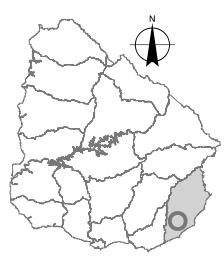









# CIUDAD DE ROCHA - SEGMENTOS - DENSIDAD DE PERSONAS



-  Segmentos censales
  -  Espacios verdes
  -  Manzanas
  - Personas por Ha
  -  Menos de 20
  -  20 a 50
  -  50 a 100
  -  Más de 100
- Fuente: INE - CPV - 04

Nota:  
Unidad de Análisis:  
Segmento Censal

