


**1** de cada **1000** hogares es indigente



**81** de cada **1000** personas son pobres

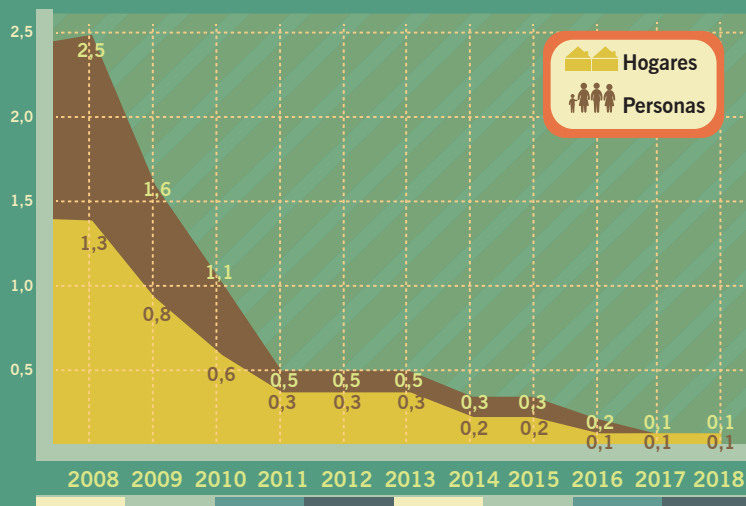


**53** de cada **1000** hogares son pobres

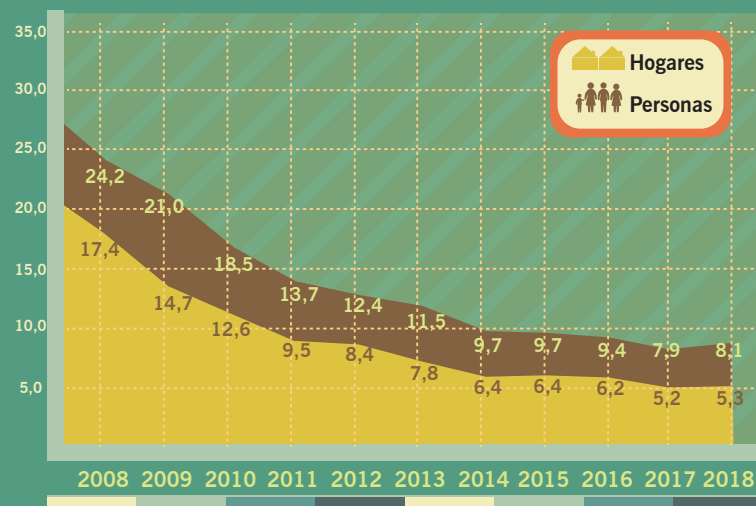


**172** de cada **1000** niños menores de 6 años son pobres

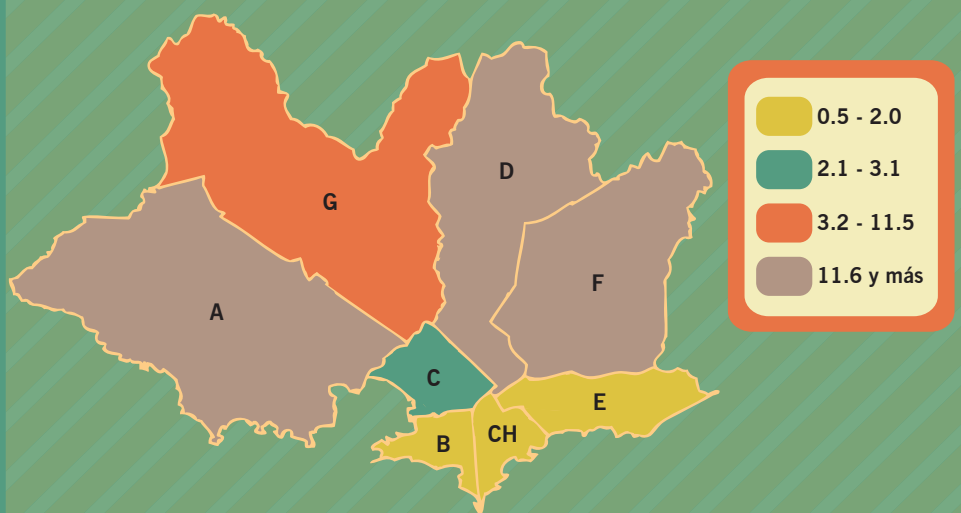
## INDIGENCIA HOGARES Y PERSONAS



## POBREZA HOGARES Y PERSONAS



## Incidencia de la Pobreza en hogares por municipios de Montevideo



- 66** de cada 1000 hogares con jefatura de hogar femenina están por debajo de la LP
- 42** de cada 1000 hogares con jefatura de hogar masculina están por debajo de la LP
- 174** personas de cada 1000 que declaran ser afrodescendientes están por debajo de la LP



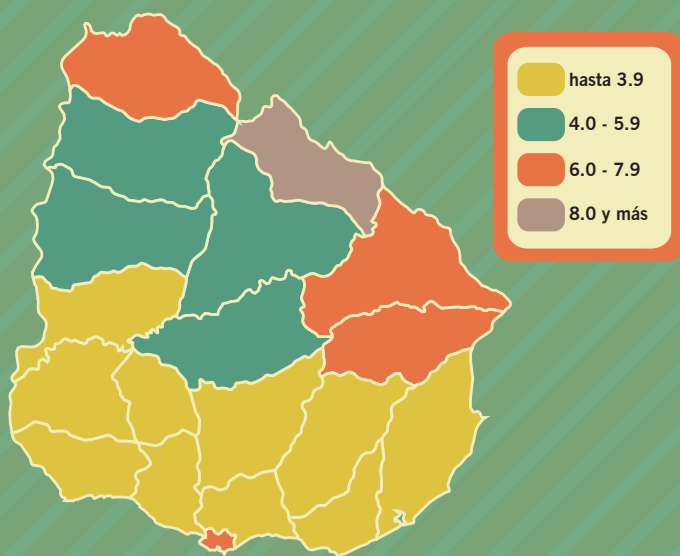
## POBREZA

### Montevideo

Linea de pobreza **927** de cada 1000 hogares

**73**

### Porcentaje de hogares debajo de la LP por departamento

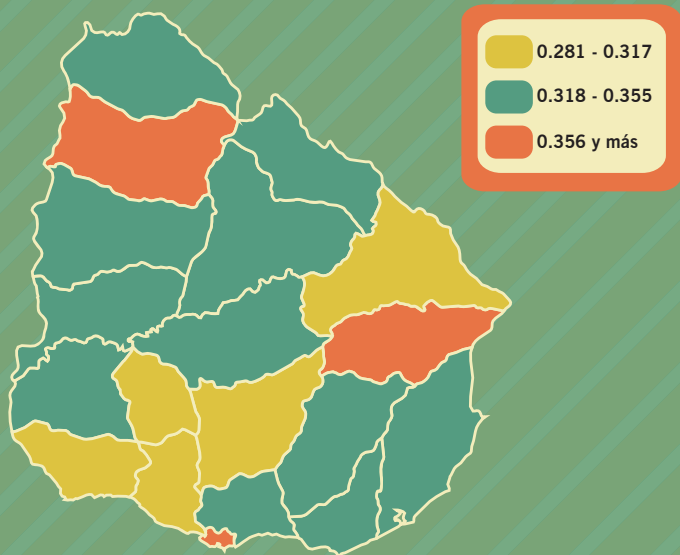


### Zonas Rurales

Linea de pobreza **982** de cada 1000 hogares

**18**

### Índice de Gini por departamento



### Interior

(Loc. +5000 hab.)

Linea de pobreza **961** de cada 1000 hogares

**39**

Índice de Gini: es un indicador que varía entre 0 y 1, indicando mayor nivel de desigualdad cuanto más cercano a 1 se encuentre.

### Interior

(Loc. - 5000 hab.)

Linea de pobreza **954** de cada 1000 hogares

**46**