

Indicadores Varios

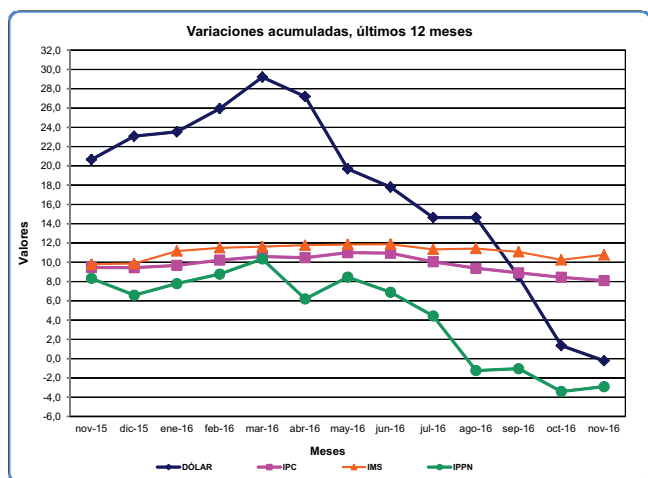
IV

11 de enero de 2017 - Dep. Legal 317.938

Nro. 1465 Diciembre / 2016

INDICADORES	VARIACIONES (en %)			
	VALOR	Acumuladas		
		Mes	Año	12 meses
DÓLAR INTERBANCARIO TIPO VENDEDOR - Diciembre/16				
Promedio mes (\$/US\$)	28,84	0,4	-3,2	-3,2
Fin de mes (\$/US\$)	29,34	1,1	-2,0	-2,0
ÍNDICE DE LOS PRECIOS AL CONSUMO, Base diciembre 2010 = 100 - Diciembre/16				
Electricidad	117,79	-19,6	13,2	13,2
Gas (por red y super gas)	155,60	0,4	2,1	-5,8
Agua corriente	154,31	0,0	9,3	9,3
Ómnibus local	174,91	1,1	11,0	11,0
Servicio de telefonía fija	99,19	0,0	7,2	7,2
SALARIO MÍNIMO NACIONAL (\$) (Vigencia 1/1/16)	11.150,00	0,0	11,5	11,5
UNIDAD REAJUSTABLE (\$/Unidad) - Enero/17	936,63	0,7	10,8	10,8
UNIDAD REAJUSTABLE DE ALQUILERES (\$/Unidad) - Noviembre /16	927,55	0,3	10,3	10,9
COERCIENTE DE AJUSTE DE ALQUILERES - Diciembre/16	1,0810	-0,3	-1,1	-1,1

Fuente: BCU, BHU, MTSS, MEF e INE.



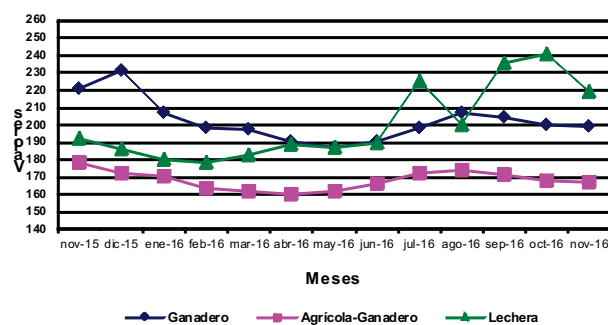
ÍNDICE DE REAJUSTE PARA LOS CRÉDITOS AL SECTOR AGROPECUARIO (1)

	VARIACIONES (%)			
	Nº índice	Acumuladas		
		Noviembre	Mes	Año
GANADERA	193,17	1,54	-16,83	-12,13
AGRÍCOLA-GANADERA	162,18	1,65	-6,13	-8,49
LECHERA	212,48	-7,01	13,60	10,89
DÓLAR	96,84	2,03	-3,52	-2,73
PRECIOS AL CONSUMO	252,45	0,10	8,69	8,10

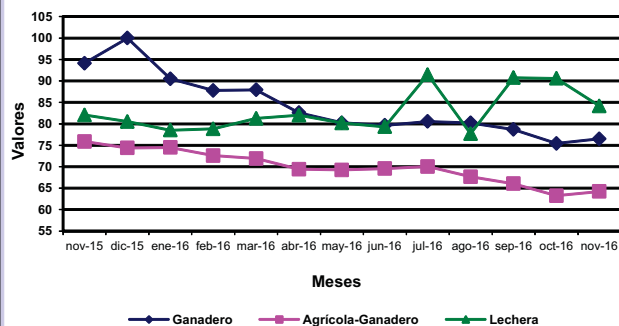
Fuente: Dirección de Investigaciones Económicas Agropecuarias (DIEA).

(1): Base abril 2004.

Índices deflactados por DÓLAR Base abril 2004=100



Índices deflactados por IPC Base abril 2004=100



Hojas de divulgación coleccionables, que recogen los principales resultados de las estadísticas coyunturales elaboradas por el INE. Esta es una publicación oficial del INE de libre distribución. Se permite su reproducción citando la fuente.

- IPC** Índice de los Precios del Consumo
- IPPN** Índice de Precios de Productos Nacionales
- IMS** Índice Medio de Salarios
- ICC** Índice del Costo de la Construcción
- IA** Indicadores de Actividad
- IV** Indicadores Varios

COTIZACIÓN INTERBANCARIA DÓLAR USA - BILLETE VENTA, POR AÑO,
SEGÚN MES (PROMEDIO MENSUAL)
AÑOS 2013-2016

MESES	AÑOS			
	2016	2015	2014	2013
Enero	30,82	24,47	21,66	19,33
Febrero	31,75	24,57	22,37	19,11
Marzo	32,16	25,29	22,64	19,00
Abril	31,54	26,35	22,85	18,99
Mayo	31,41	26,67	23,02	19,26
Junio	30,78	26,85	22,96	20,68
Julio	30,10	27,73	23,00	21,07
Agosto	28,89	28,51	23,72	21,86
Setiembre	28,78	28,84	24,32	22,15
Octubre	28,15	29,34	24,32	21,64
Noviembre	28,73	29,53	23,99	21,35
Diciembre	28,84	29,78	24,11	21,36
PROMEDIO ANUAL	30,16	27,33	23,25	20,48

UNIDAD REAJUSTABLE, POR AÑO, SEGÚN MES

AÑOS 2014-2017

MESES	AÑOS			
	2017	2016	2015	2014
Enero	936,63	845,57	770,08	683,70
Febrero		847,32	771,21	688,34
Marzo		895,54	805,57	721,09
Abril		900,51	807,62	725,37
Mayo		903,47	809,38	726,62
Junio		905,96	810,55	729,47
Julio		907,20	811,10	730,27
Agosto		907,60	811,28	730,71
Setiembre		922,59	828,64	759,18
Octubre		925,66	830,72	762,44
Noviembre		927,12	834,64	763,83
Diciembre		929,87	843,45	769,65
PROMEDIO ANUAL		901,53	811,19	732,56

UNIDAD REAJUSTABLE DE ALQUILERES, POR AÑO, SEGÚN MES

AÑOS 2013-2016

MESES	AÑOS			
	2016	2015	2014	2013
Enero	845,45	770,31	683,18	610,21
Febrero	862,81	782,29	697,71	622,85
Marzo	881,12	794,80	711,60	636,07
Abril	899,84	807,52	724,36	648,30
Mayo	903,31	809,18	727,15	650,66
Junio	905,54	810,34	728,79	652,10
Julio	906,92	810,98	730,15	653,02
Agosto	912,46	817,01	740,05	657,10
Setiembre	918,62	823,55	750,78	662,37
Octubre	925,12	831,33	761,82	668,41
Noviembre	927,55	836,27	765,31	672,65
Diciembre		841,22	767,85	677,57
PROMEDIO ANUAL		811,23	732,40	650,94

ÍNDICES DE REAJUSTE PARA LOS CREDITOS AL SECTOR AGROPECUARIO,
EXPLORACIÓN AGRÍCOLA-GANADERA, POR AÑO, SEGÚN MES
AÑOS 2013-2016

MESES	AÑOS			
	Base abril 2004 =100			
	2016	2015	2014	2013
Enero	177,26	156,49	143,26	145,60
Febrero	175,50	154,32	149,19	143,85
Marzo	175,63	151,44	145,32	139,80
Abril	170,36	152,20	143,79	136,07
Mayo	171,53	155,94	146,57	135,41
Junio	173,02	157,58	146,31	145,66
Julio	174,88	170,69	148,23	149,55
Agosto	169,91	179,79	156,04	155,57
Setiembre	166,29	178,59	159,95	154,27
Octubre	159,54	178,51	157,82	150,08
Noviembre	162,18	177,23	149,83	146,32
Diciembre		172,78	151,98	145,23
PROMEDIO ANUAL		165,46	149,86	145,62

ÍNDICE DE REAJUSTE PARA LOS CRÉDITOS AL SECTOR AGROPECUARIO,
EXPLORACIÓN GANADERA, POR AÑO, SEGÚN MES

AÑOS 2013-2016

MESES	AÑOS			
	Base abril 2004 =100			
	2016	2015	2014	2013
Enero	215,32	183,77	154,69	155,23
Febrero	212,19	179,20	164,54	155,52
Marzo	214,76	176,92	159,91	154,33
Abril	202,69	173,85	156,16	151,37
Mayo	198,77	180,76	157,61	150,92
Junio	198,08	187,13	157,44	159,77
Julio	201,13	207,40	168,42	163,94
Agosto	201,41	226,35	182,78	172,60
Setiembre	198,09	222,17	190,45	170,01
Octubre	190,24	220,04	188,86	165,06
Noviembre	193,17	219,83	181,31	159,56
Diciembre		232,26	182,62	155,08
PROMEDIO ANUAL		200,81	170,40	159,45

ÍNDICE DE REAJUSTE PARA LOS CRÉDITOS AL SECTOR AGROPECUARIO,
EXPLORACIÓN LECHERA, POR AÑO, SEGÚN MES

AÑOS 2013-2016

MESES	AÑOS			
	Base abril 2004 =100			
	2016	2015	2014	2013
Enero	186,84	210,39	226,57	171,77
Febrero	190,59	213,16	236,46	180,32
Marzo	198,51	212,77	240,32	188,63
Abril	201,18	207,92	239,83	197,03
Mayo	198,68	199,45	238,58	196,22
Junio	197,23	192,43	237,94	193,74
Julio	228,40	192,11	235,79	238,66
Agosto	195,12	194,80	226,27	198,31
Setiembre	228,48	194,49	227,65	208,52
Octubre	228,50	193,21	217,06	218,98
Noviembre	212,48	191,62	213,92	219,09
Diciembre		187,04	211,35	255,07
PROMEDIO ANUAL		199,12	229,31	205,53