

Indicadores Varios

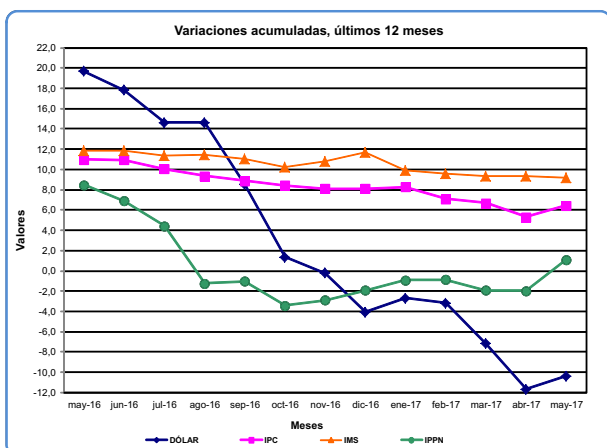
IV

26 de julio de 2017 - Dep. Legal 317.938

Nro. 1508 Junio / 2017

INDICADORES	VARIACIONES (en %)			
	VALOR	Mes	Acumuladas	
			Año	12 meses
DÓLAR INTERBANCARIO TIPO VENDEDOR - Junio/17				
Promedio mes (\$/US\$)	28,38	0,9	-1,6	-7,8
Fin de mes (\$/US\$)	28,50	0,7	-2,9	-6,9
ÍNDICE DE LOS PRECIOS AL CONSUMO, Base diciembre 2010 = 100 - Junio/17				
Electricidad	157,41	0,0	33,6	7,5
Gas (por red y super gas)	167,20	-0,1	7,5	1,7
Agua corriente	201,88	10,6	30,8	30,9
Ómnibus local	189,66	0,0	8,4	13,8
Servicio de telefonía fija	106,37	0,0	7,2	7,3
SALARIO MÍNIMO NACIONAL (\$) (Vigencia 1/1/17)	12.265,00	0,0	10,0	10,0
UNIDAD REAJUSTABLE (\$/Unidad) - Julio/17	991,72	0,3	6,7	9,3
UNIDAD REAJUSTABLE DE ALQUILERES (\$/Unidad) - Mayo/17	988,04	0,2	6,1	9,4
COEFICIENTE DE AJUSTE DE ALQUILERES - Junio/17	1,0558	-0,8	-2,3	-4,9

Fuente: BCU, BHU, MTSS, MEF e INE.

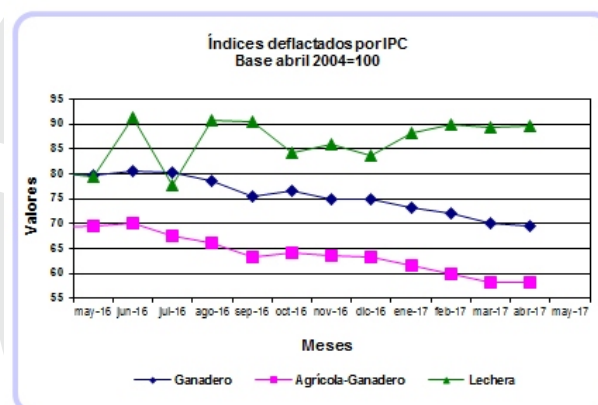
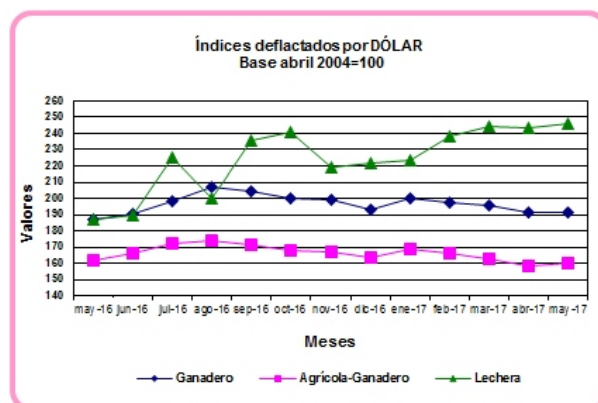


ÍNDICE DE REAJUSTE PARA LOS CRÉDITOS AL SECTOR AGROPECUARIO (1)

	VARIACIONES (%)			
	N° índice	Mes	Acumuladas	
			Año	12 meses
	Mayo			
GANADERA	181,95	-0,68	-3,10	-8,46
AGRÍCOLA-GANADERA	152,32	0,05	-4,45	-11,20
LECHERA	234,08	0,29	8,55	17,82
DÓLAR	94,99	-0,96	-2,23	-10,41
PRECIOS AL CONSUMO	261,55	0,13	4,17	5,58

Fuente: Dirección de Investigaciones Económicas Agropecuarias (DIEA).

(1): Base abril 2004.



Hojas de divulgación coleccionables, que recogen los principales resultados de las estadísticas coyunturales elaboradas por el INE. Esta es una publicación oficial del INE de libre distribución. Se permite su reproducción citando la fuente.

- IPC** Índice de los Precios del Consumo
- IPPN** Índice de Precios de Productos Nacionales
- IMS** Índice Medio de Salarios
- ICC** Índice del Costo de la Construcción
- IA** Indicadores de Actividad
- IV** Indicadores Varios

COTIZACIÓN INTERBANCARIA DÓLAR USA - BILLETE VENTA, POR AÑO,
SEGÚN MES (PROMEDIO MENSUAL)
AÑOS 2014-2017

MESES	AÑOS			
	2017	2016	2015	2014
Enero	28,61	30,82	24,47	21,66
Febrero	28,46	31,75	24,57	22,37
Marzo	28,42	32,16	25,29	22,64
Abril	28,40	31,54	26,35	22,85
Mayo	28,13	31,41	26,67	23,02
Junio	28,38	30,78	26,85	22,96
Julio		30,10	27,73	23,00
Agosto		28,89	28,51	23,72
Setiembre		28,78	28,84	24,32
Octubre		28,15	29,34	24,32
Noviembre		28,73	29,53	23,99
Diciembre		28,84	29,78	24,11
PROMEDIO ANUAL		30,16	27,33	23,25

UNIDAD REAJUSTABLE, POR AÑO, SEGÚN MES

AÑOS 2014-2017

MESES	AÑOS			
	2017	2016	2015	2014
Enero	936,63	845,57	770,08	683,70
Febrero	946,06	847,32	771,21	688,34
Marzo	984,26	895,54	805,57	721,09
Abril	987,11	900,51	807,62	725,37
Mayo	988,03	903,47	809,38	726,62
Junio	988,98	905,96	810,55	729,47
Julio	991,72	907,20	811,10	730,27
Agosto		907,60	811,28	730,71
Setiembre		922,59	828,64	759,18
Octubre		925,66	830,72	762,44
Noviembre		927,12	834,64	763,83
Diciembre		929,87	843,45	769,65
PROMEDIO ANUAL		901,53	811,19	732,56

UNIDAD REAJUSTABLE DE ALQUILERES, POR AÑO, SEGÚN MES

AÑOS 2014-2017

MESES	AÑOS			
	2017	2016	2015	2014
Enero	937,52	845,45	770,31	683,18
Febrero	955,65	862,81	782,29	697,71
Marzo	972,48	881,12	794,80	711,60
Abril	986,47	899,84	807,52	724,36
Mayo	988,04	903,31	809,18	727,15
Junio		905,54	810,34	728,79
Julio		906,92	810,98	730,15
Agosto		912,46	817,01	740,05
Setiembre		918,62	823,55	750,78
Octubre		925,12	831,33	761,82
Noviembre		927,55	836,27	765,31
Diciembre		931,21	841,22	767,85
PROMEDIO ANUAL		901,66	811,23	732,40

ÍNDICES DE REAJUSTE PARA LOS CREDITOS AL SECTOR AGROPECUARIO,
EXPLOTACIÓN AGRÍCOLA-GANADERA, POR AÑO, SEGÚN MES
AÑOS 2014-2017

MESES	AÑOS			
	Base abril 2004 =100			
	2017	2016	2015	2014
Enero	163,18	177,26	156,49	143,26
Febrero	159,52	175,50	154,32	149,19
Marzo	155,97	175,63	151,44	145,32
Abril	152,24	170,36	152,20	143,79
Mayo	152,32	171,53	155,94	146,57
Junio		173,02	157,58	146,31
Julio		174,88	170,69	148,23
Agosto		169,91	179,79	156,04
Setiembre		166,29	178,59	159,95
Octubre		159,54	178,51	157,82
Noviembre		162,18	177,23	149,83
Diciembre		159,42	172,78	151,98
PROMEDIO ANUAL		169,63	165,46	149,86

ÍNDICE DE REAJUSTE PARA LOS CRÉDITOS AL SECTOR AGROPECUARIO,
EXPLOTACIÓN GANADERA, POR AÑO, SEGÚN MES

AÑOS 2014-2017

MESES	AÑOS			
	Base abril 2004 =100			
	2017	2016	2015	2014
Enero	192,61	215,32	183,77	154,69
Febrero	189,72	212,19	179,20	164,54
Marzo	188,01	214,76	176,92	159,91
Abril	183,19	202,69	173,85	156,16
Mayo	181,95	198,77	180,76	157,61
Junio		198,08	187,13	157,44
Julio		201,13	207,40	168,42
Agosto		201,41	226,35	182,78
Setiembre		198,09	222,17	190,45
Octubre		190,24	220,04	188,86
Noviembre		193,17	219,83	181,31
Diciembre		187,77	232,26	182,62
PROMEDIO ANUAL		201,14	200,81	170,40

ÍNDICE DE REAJUSTE PARA LOS CRÉDITOS AL SECTOR AGROPECUARIO,
EXPLOTACIÓN LECHERA, POR AÑO, SEGÚN MES

AÑOS 2014-2017

MESES	AÑOS			
	Base abril 2004 =100			
	2017	2016	2015	2014
Enero	215,82	186,84	210,39	226,57
Febrero	228,66	190,59	213,16	236,46
Marzo	234,63	198,51	212,77	240,32
Abril	233,40	201,18	207,92	239,83
Mayo	234,08	198,68	199,45	238,58
Junio		197,23	192,43	237,94
Julio		228,40	192,11	235,79
Agosto		195,12	194,80	226,27
Setiembre		228,48	194,49	227,65
Octubre		228,50	193,21	217,06
Noviembre		212,48	191,62	213,92
Diciembre		215,65	187,04	211,35
PROMEDIO ANUAL		206,81	199,12	229,31