

## Indicadores Varios

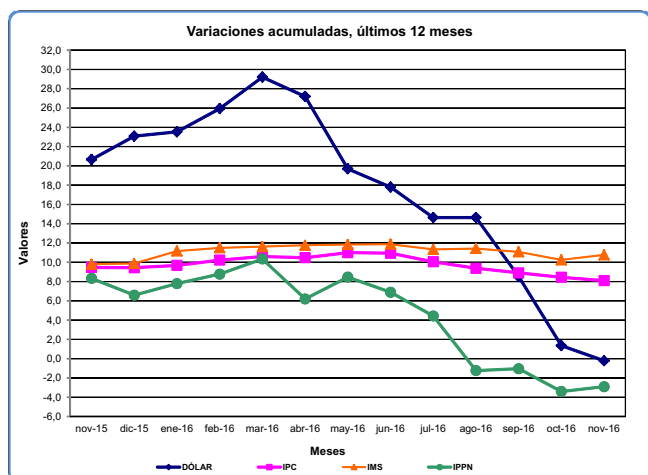
IV

10 de febrero de 2017 - Dep. Legal 317.938

Nro. 1472 Enero / 2017

INDICADORES	VARIACIONES (en %)			
	VALOR	Acumuladas		
		Mes	Año	12 meses
<b>DÓLAR INTERBANCARIO TIPO VENDEDOR - Enero/17</b>				
Promedio mes (\$/US\$)	28,61	-0,8	-0,8	-3,2
Fin de mes (\$/US\$)	28,25	-3,7	-3,7	-9,1
<b>ÍNDICE DE LOS PRECIOS AL CONSUMO, Base diciembre 2010 = 100 - Enero/16</b>				
Electricidad	157,41	33,6	33,6	11,5
Gas (por red y super gas)	167,56	7,7	7,7	1,8
Agua corriente	182,51	18,3	18,3	18,3
Ómnibus local	174,84	0,0	0,0	10,9
Servicio de telefonía fija	106,37	7,2	7,2	7,3
<b>SALARIO MÍNIMO NACIONAL (\$) (Vigencia 1/1/17)</b>	12.265,00	10,0	10,0	10,0
<b>UNIDAD REAJUSTABLE (\$/Unidad) - Febrero/17</b>	946,06	1,0	1,7	11,7
<b>UNIDAD REAJUSTABLE DE ALQUILERES (\$/Unidad) - Diciembre /16</b>	931,21	0,4	10,7	10,7
<b>COEFICIENTE DE AJUSTE DE ALQUILERES - Enero/17</b>	1,0810	0,0	0,0	-1,2

Fuente: BCU, BHU, MTSS, MEF e INE.



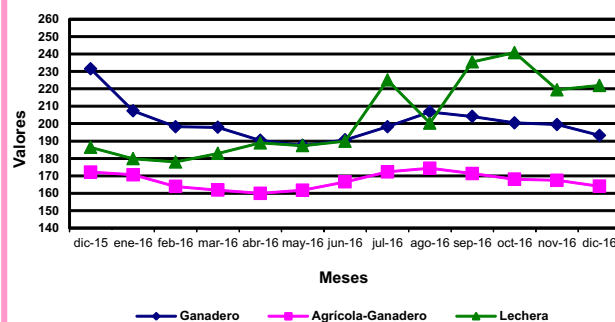
### ÍNDICE DE REAJUSTE PARA LOS CRÉDITOS AL SECTOR AGROPECUARIO (1)

	N° índice	VARIACIONES (%)		
		Acumuladas		
		Mes	Año	12 meses
	Diciembre			
<b>GANADERA</b>	187,77	-2,80	-19,16	-19,16
<b>AGRÍCOLA-GANADERA</b>	159,42	-1,70	-7,73	-7,73
<b>LECHERA</b>	215,65	1,49	15,30	15,30
<b>DÓLAR</b>	97,16	0,33	-3,20	-3,20
<b>PRECIOS AL CONSUMO</b>	251,08	-0,54	8,10	8,10

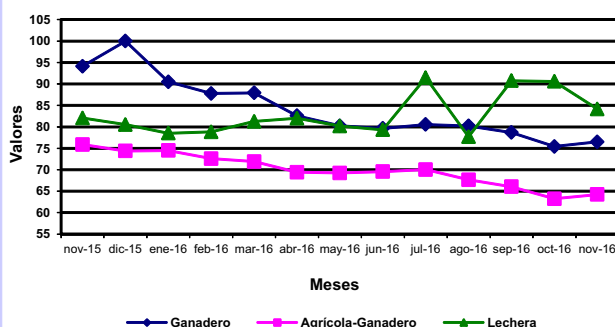
Fuente: Dirección de Investigaciones Económicas Agropecuarias (DIEA).

(1): Base abril 2004.

### Índices deflactados por DÓLAR Base abril 2004=100



### Índices deflactados por IPC Base abril 2004=100



Hojas de divulgación coleccionables, que recogen los principales resultados de las estadísticas coyunturales elaboradas por el INE. Esta es una publicación oficial del INE de libre distribución. Se permite su reproducción citando la fuente.

- IPC** Índice de los Precios del Consumo
- IPPN** Índice de Precios de Productos Nacionales
- IMS** Índice Medio de Salarios
- ICC** Índice del Costo de la Construcción
- IA** Indicadores de Actividad
- IV** Indicadores Varios

COTIZACIÓN INTERBANCARIA DÓLAR USA - BILLETE VENTA, POR AÑO,  
SEGÚN MES (PROMEDIO MENSUAL)  
AÑOS 2014-2017

MESES	AÑOS			
	2017	2016	2015	2014
Enero	31,75	31,07	24,47	21,66
Febrero		32,35	24,57	22,37
Marzo		31,74	25,29	22,64
Abril		31,54	26,35	22,85
Mayo		30,79	26,67	23,02
Junio		30,62	26,85	22,96
Julio		29,81	27,73	23,00
Agosto		28,85	28,51	23,72
Setiembre		28,44	28,84	24,32
Octubre		28,34	29,34	24,32
Noviembre		29,01	29,53	23,99
Diciembre		29,34	29,78	24,11
PROMEDIO ANUAL		30,16	27,33	23,25

UNIDAD REAJUSTABLE, POR AÑO, SEGÚN MES

AÑOS 2014-2017

MESES	AÑOS			
	2017	2016	2015	2014
Enero	936,63	845,57	770,08	683,70
Febrero	946,06	847,32	771,21	688,34
Marzo		895,54	805,57	721,09
Abril		900,51	807,62	725,37
Mayo		903,47	809,38	726,62
Junio		905,96	810,55	729,47
Julio		907,20	811,10	730,27
Agosto		907,60	811,28	730,71
Setiembre		922,59	828,64	759,18
Octubre		925,66	830,72	762,44
Noviembre		927,12	834,64	763,83
Diciembre		929,87	843,45	769,65
PROMEDIO ANUAL		901,53	811,19	732,56

UNIDAD REAJUSTABLE DE ALQUILERES, POR AÑO, SEGÚN MES

AÑOS 2013-2016

MESES	AÑOS			
	2016	2015	2014	2013
Enero	845,45	770,31	683,18	610,21
Febrero	862,81	782,29	697,71	622,85
Marzo	881,12	794,80	711,60	636,07
Abril	899,84	807,52	724,36	648,30
Mayo	903,31	809,18	727,15	650,66
Junio	905,54	810,34	728,79	652,10
Julio	906,92	810,98	730,15	653,02
Agosto	912,46	817,01	740,05	657,10
Setiembre	918,62	823,55	750,78	662,37
Octubre	925,12	831,33	761,82	668,41
Noviembre	927,55	836,27	765,31	672,65
Diciembre	931,21	841,22	767,85	677,57
PROMEDIO ANUAL	901,66	811,23	732,40	650,94

ÍNDICES DE REAJUSTE PARA LOS CREDITOS AL SECTOR AGROPECUARIO,  
EXPLOTACIÓN AGRÍCOLA-GANADERA, POR AÑO, SEGÚN MES  
AÑOS 2013-2016

MESES	AÑOS			
	Base abril 2004 =100			
	2016	2015	2014	2013
Enero	177,26	156,49	143,26	145,60
Febrero	175,50	154,32	149,19	143,85
Marzo	175,63	151,44	145,32	139,80
Abril	170,36	152,20	143,79	136,07
Mayo	171,53	155,94	146,57	135,41
Junio	173,02	157,58	146,31	145,66
Julio	174,88	170,69	148,23	149,55
Agosto	169,91	179,79	156,04	155,57
Setiembre	166,29	178,59	159,95	154,27
Octubre	159,54	178,51	157,82	150,08
Noviembre	162,18	177,23	149,83	146,32
Diciembre	159,42	172,78	151,98	145,23
PROMEDIO ANUAL	169,63	165,46	149,86	145,62

ÍNDICE DE REAJUSTE PARA LOS CRÉDITOS AL SECTOR AGROPECUARIO,  
EXPLOTACIÓN GANADERA, POR AÑO, SEGÚN MES

AÑOS 2013-2016

MESES	AÑOS			
	Base abril 2004 =100			
	2016	2015	2014	2013
Enero	215,32	183,77	154,69	155,23
Febrero	212,19	179,20	164,54	155,52
Marzo	214,76	176,92	159,91	154,33
Abril	202,69	173,85	156,16	151,37
Mayo	198,77	180,76	157,61	150,92
Junio	198,08	187,13	157,44	159,77
Julio	201,13	207,40	168,42	163,94
Agosto	201,41	226,35	182,78	172,60
Setiembre	198,09	222,17	190,45	170,01
Octubre	190,24	220,04	188,86	165,06
Noviembre	193,17	219,83	181,31	159,56
Diciembre	187,77	232,26	182,62	155,08
PROMEDIO ANUAL	201,14	200,81	170,40	159,45

ÍNDICE DE REAJUSTE PARA LOS CRÉDITOS AL SECTOR AGROPECUARIO,  
EXPLOTACIÓN LECHERA, POR AÑO, SEGÚN MES

AÑOS 2013-2016

MESES	AÑOS			
	Base abril 2004 =100			
	2016	2015	2014	2013
Enero	186,84	210,39	226,57	171,77
Febrero	190,59	213,16	236,46	180,32
Marzo	198,51	212,77	240,32	188,63
Abril	201,18	207,92	239,83	197,03
Mayo	198,68	199,45	238,58	196,22
Junio	197,23	192,43	237,94	193,74
Julio	228,40	192,11	235,79	238,66
Agosto	195,12	194,80	226,27	198,31
Setiembre	228,48	194,49	227,65	208,52
Octubre	228,50	193,21	217,06	218,98
Noviembre	212,48	191,62	213,92	219,09
Diciembre	215,65	187,04	211,35	255,07
PROMEDIO ANUAL	206,81	199,12	229,31	205,53