


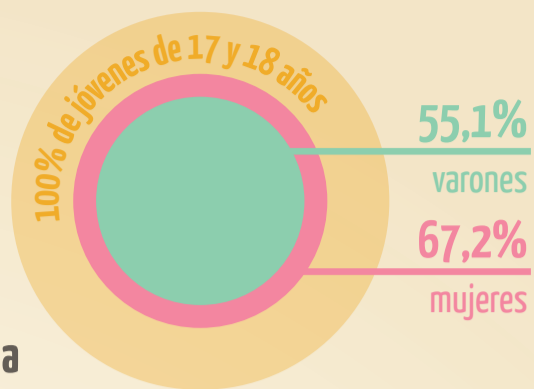
El **37,4%** de los jóvenes entre **15 y 17 años** asiste al nivel educativo que le corresponde

31,5%
de los hombres

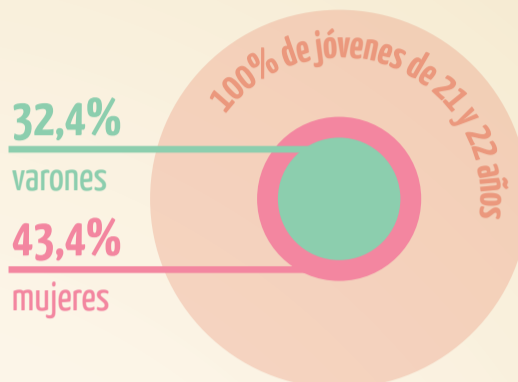
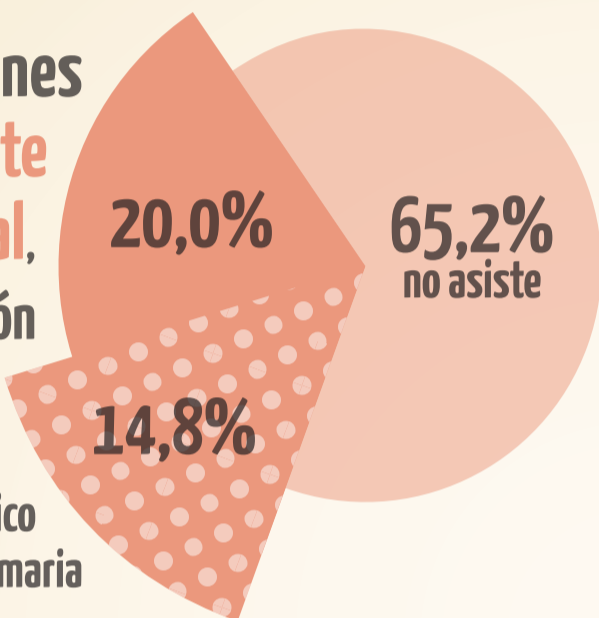


43,4%
de las mujeres

El **61,0%** de los jóvenes de **17 y 18 años** culminaron **Ciclo Básico** de educación media

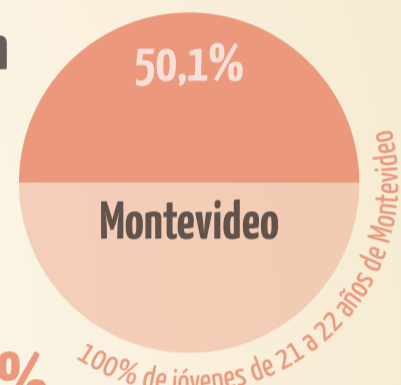
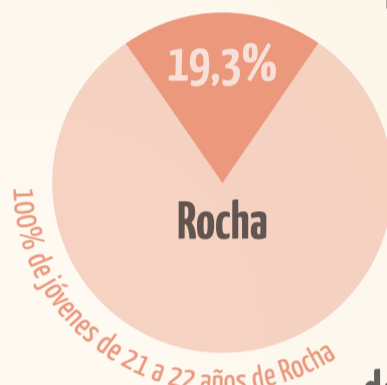


El **34,8%** de los jóvenes entre **18 y 24 años** asiste a **educación formal**, el **20,0%** a educación terciaria, el **14,8%** a Bachillerato, UTU técnica, Ciclo Básico y Primaria



El **37,9%** de los jóvenes de **21 y 22 años** culminaron **Segundo Ciclo** de educación media

La proporción de jóvenes de **21 y 22 años** con **Segundo Ciclo culminado** varía entre departamentos de **19,3% a 50,1%**




A mayor cantidad de **NBI menor** es el **máximo nivel educativo** alcanzado por los jóvenes entre **25 y 29 años**



De los jóvenes entre **15 y 17 años** el **73,5%** asiste a **enseñanza formal**, entre **18 y 24 años** asiste el **34,8%**



Actualmente se asiste en mayor proporción a niveles superiores del sistema educativo



Más de **1/4** de los jóvenes entre **25 y 29 años** tienen **Ciclo Básico** como **máximo nivel educativo**

Fuente: Atlas Sociodemográfico y de la Desigualdad del Uruguay Fascículo 4 - Jóvenes en Uruguay: demografía, educación, mercado laboral y emancipación
Sitio web: www.ine.gub.uy
Diseño gráfico: Departamento Difusión y Comunicación Instituto Nacional de Estadística Montevideo - Uruguay