

Uso del tiempo y trabajo no remunerado en el Uruguay

Módulo de la
Encuesta Continua de Hogares
Septiembre 2007

Montevideo-Uruguay
Septiembre de 2008

Principales definiciones

Trabajo no remunerado: Comprende el conjunto de trabajos integrado por el trabajo doméstico familiar, los cuidados infantiles, de dependientes y de enfermos, el trabajo voluntario y los servicios que se brindan a otros hogares sin recibir pago alguno.

Trabajo doméstico familiar: Comprende aquellas actividades que producen bienes y servicios para uso de los miembros del hogar sin recibir remuneración.

Trabajo de cuidados familiares: Comprende aquellas actividades de cuidado de niños, niñas, personas dependientes o enfermas, que se realizan en el hogar sin recibir remuneración.

Trabajo que se brinda a otros hogares: Comprende tareas de apoyo y servicios a otros hogares que se realizan en forma gratuita (tareas domésticas, de cuidados, gestiones, etc.).

Trabajo voluntario: Comprende aquellas actividades que se prestan a los no familiares, por medio de una organización, sin recibir remuneración.

Trabajo remunerado: Refiere al conjunto de actividades¹ que realizan las personas, destinadas a producir bienes y servicios para la obtención de ingresos de algún tipo.

Tasa de participación en las actividades no remuneradas: Se calcula dividiendo el total de personas que se dedica a determinada actividad, entre el total de personas encuestadas, multiplicado por 100.

Tiempo social promedio: Se calcula dividiendo el tiempo total que se dedica a determinada actividad, entre el total de personas encuestadas. Se expresa en horas y décimas².

Tiempo promedio: Se calcula dividiendo el tiempo total que dedicaron las personas a determinada actividad, entre el total de personas que declararon haber realizado esa actividad. Se expresa en horas y décimas².

Carga global de trabajo: Es la suma del total de horas dedicadas al trabajo no remunerado más el total de horas dedicadas al trabajo remunerado en el total de la población considerada.

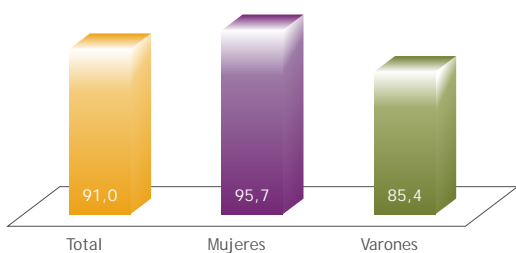
¹ Aquí se incluye la categoría "miembro del hogar no remunerado". Es importante indicar que para el caso de Uruguay representa menos del 2% de las personas ocupadas (INE, 2006).

² Para convertir las décimas en minutos basta multiplicar por 6.

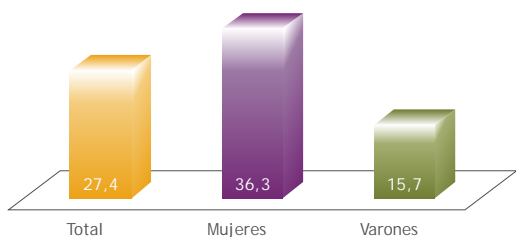
Las brechas de género en el trabajo no remunerado: ¿quiénes trabajan más?

El 91% de las personas de 14 años de edad y más realizan trabajo no remunerado: mientras entre las mujeres es el 96%, entre los varones es el 85%. En términos del tiempo que destinan mujeres y varones se observan importantes brechas de género. Las mujeres destinan en promedio 36 horas semanales a este trabajo y los varones 16 horas semanales. A partir de lo cual es posible concluir que al destinar las mujeres más del doble del tiempo que los varones al trabajo no remunerado, dificulta que ellas tengan un acceso o promoción igualitarios en el trabajo remunerado.

Tasa de participación en el trabajo no remunerado según sexo



Tiempo promedio semanal dedicado al trabajo no remunerado según sexo



Dime cuántos años tienes y te diré cuánto trabajo no remunerado haces

El trabajo no remunerado desde la perspectiva de género y edad

Las mujeres de todas las edades dedican un tiempo significativo a los trabajos no remunerados, superando siempre la participación y el tiempo destinado por los varones, en cualquiera de los tramos de edad. La mayor dedicación de tiempo le corresponde a las mujeres de 30 a 59 años, observando que ellas dedican casi el triple de tiempo que los varones. Esta información pone de manifiesto que la desigual distribución del trabajo no remunerado afecta en mayor grado a las mujeres que se encuentran en la etapa de mayor inserción en el mercado de trabajo y de mayor dedicación a la crianza de hijas e hijos.

La mayor brecha de participación entre mujeres y varones se presenta en el tramo de edad más joven (14 a 17 años). Estos datos llaman la atención sobre la existencia en las familias, de procesos de socialización de género que conducen a prácticas diferenciales en la distribución de los trabajos en el hogar. La menor brecha de participación se da entre los mayores de 60 años de edad, la que se ubica en casi 16 horas semanales.

Tasas de participación y tiempo promedio semanal dedicado al trabajo no remunerado por sexo según tramos de edad

Tramos de edad	Mujeres		Varones		Diferencias mujeres/varones	
	Tasa de participación	Tiempo promedio	Tasa de participación	Tiempo promedio	Tasa de participación	Tiempo promedio
14 a 17	89,2	14,0	74,0	8,5	15,2	5,5
18 a 29	95,2	34,8	81,2	13,4	14,0	21,4
30 a 59	98,8	41,9	89,1	16,6	9,7	25,3
60 y más	92,4	33,6	85,8	17,9	6,6	15,7
Total	95,7	36,3	85,4	15,7	10,3	20,6

Objetivos

Importancia del trabajo no remunerado

Los objetivos de este módulo son:

- Proporcionar información sobre la participación y el tiempo que los miembros de los hogares, mujeres y varones, de 14 años y más, dedican a las actividades no remuneradas.
- Establecer las relaciones entre trabajo no remunerado y trabajo remunerado.
- Brindar información que permita avanzar en la cuantificación del aporte del trabajo no remunerado a la economía y a la sociedad.
- Elaborar un conjunto de indicadores básicos, útiles para el conocimiento y la toma de decisiones en políticas públicas en materia de igualdad de género.

Para el logro de estos objetivos los datos de este módulo se han interrelacionado con información socioeconómica y demográfica contenida en la Encuesta Continua de Hogares.

Ficha técnica

La investigación fue adosada durante el mes de setiembre de 2007 a la Encuesta Continua de Hogares. El módulo se aplicó en 4.100 hogares del total del país, obteniéndose información para 8.973 personas de 14 o más años de edad.

Entrevistadores/as, especialmente capacitados para la tarea, realizaron una entrevista personal mediante la aplicación de un cuestionario de 60 preguntas consultando para cada una de las actividades el tiempo en horas y minutos dedicado por cada persona, tanto para el último día laborable como para el último día de descanso semanal.

La literatura más reciente sobre los regímenes de bienestar destaca el papel de los hogares y las familias, junto al mercado y al Estado, como esfera proveedora de bienestar colectivo a través del aporte del trabajo no remunerado de sus miembros, fundamentalmente de las mujeres. Ello supone ampliar la noción de trabajo para dar cuenta de las actividades humanas que generalmente quedan ocultas a las estadísticas y a las cuales no se les asigna valor. Las actividades dirigidas a producir bienes y servicios para el mercado han sido priorizadas dejando de lado aquellas dirigidas al bienestar y al sostenimiento de la vida. Al echar luz sobre estas actividades, estudios a nivel internacional y también en nuestro país, han revelado la existencia de relaciones sociales injustas en el reparto del trabajo no remunerado en los hogares y en la distribución social del trabajo remunerado y no remunerado. Ello provoca problemas en la vida cotidiana que erosionan las posibilidades de las mujeres de lograr autonomía económica y bienestar personal y explican las diferencias de oportunidades que ellas tienen para participar en la vida social y política. No todas las mujeres están afectadas de la misma manera, sino que ello depende entre otros factores de la edad, de la estructura familiar, de la etapa del ciclo de vida, del estado conyugal y del estrato socioeconómico.

¿Limpieza tarea de mujeres y compras tarea de varones?

Actividades que realizan mujeres y varones y el tiempo que les dedican

Tasas de participación y tiempo promedio semanal dedicado por sexo según actividades que componen el trabajo doméstico familiar

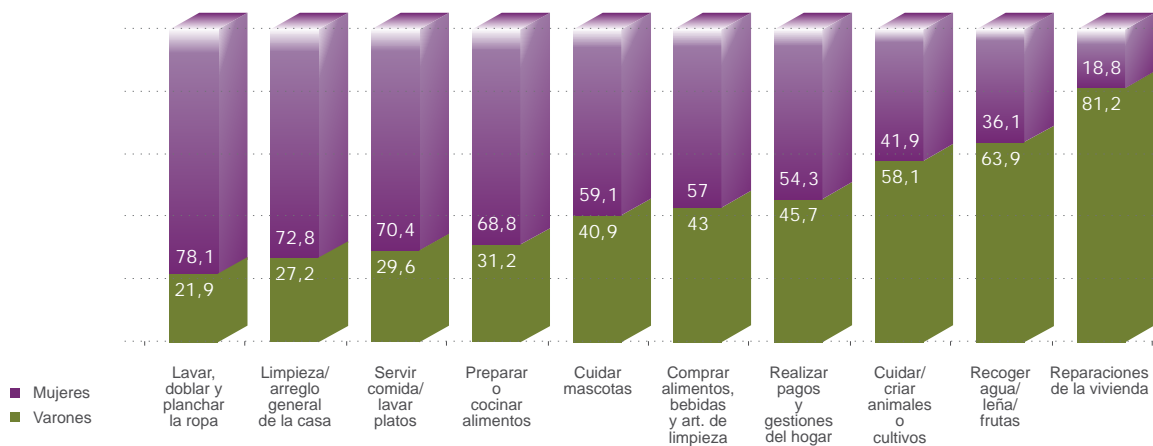
	Mujeres		Varones		Diferencias mujeres/varones	
	Tasa de participación	Tiempo promedio	Tasa de participación	Tiempo promedio	Tasa de participación	Tiempo promedio
Alimentación						
Preparar o cocinar alimentos	79,1	9,2	42,2	5,2	36,9	4,0
Servir la comida, poner/levantar la mesa y lavar los platos	80,8	4,2	40,0	2,3	40,0	1,9
Limpieza						
Limpieza/arreglo general de la casa	84,2	9,5	37,1	4,5	47,1	5,0
Ropa						
Lavar, doblar y planchar la ropa	75,3	5,0	24,9	2,8	50,4	2,2
Compras						
Comprar alimentos, bebidas y art. de limpieza	62,7	3,1	55,8	3,0	6,9	0,1
Comprar vestimenta	4,9	2,8	*	*	*	*
Animales, recolección y cultivos						
Cuidar mascotas	37,9	3,1	30,9	3,0	7,0	0,1
Recoger agua/leña/frutas	3,0	3,2	6,3	3,8	-3,3	-0,6
Cuidar/criar animales o cultivos	4,1	5,2	6,8	6,0	-2,7	-0,8
Reparaciones y gestiones						
Reparaciones de la vivienda	2,5	5,1	12,9	5,8	-10,4	-0,7
Realizar pagos y gestiones del hogar	11,5	2,1	11,4	2,0	0,1	0,1

* El número de casos no es suficiente para realizar cálculos.

Las mayores tasas de participación en las actividades no remuneradas, tanto de hombres como de mujeres, se concentran en las actividades que integran el trabajo doméstico.

Se conforma una clara división sexual de la participación en el trabajo doméstico familiar. La tasa de participación más elevada la registran las mujeres en las actividades de limpieza y arreglo general de la casa, mientras que en el colectivo de los varones la mayor tasa de participación se presenta en las compras de alimentos y bebidas, aunque inferior a la de las mujeres.

Distribución porcentual de la participación de mujeres y varones en las actividades del trabajo doméstico



¿Con mamá me visto y con papá juego?

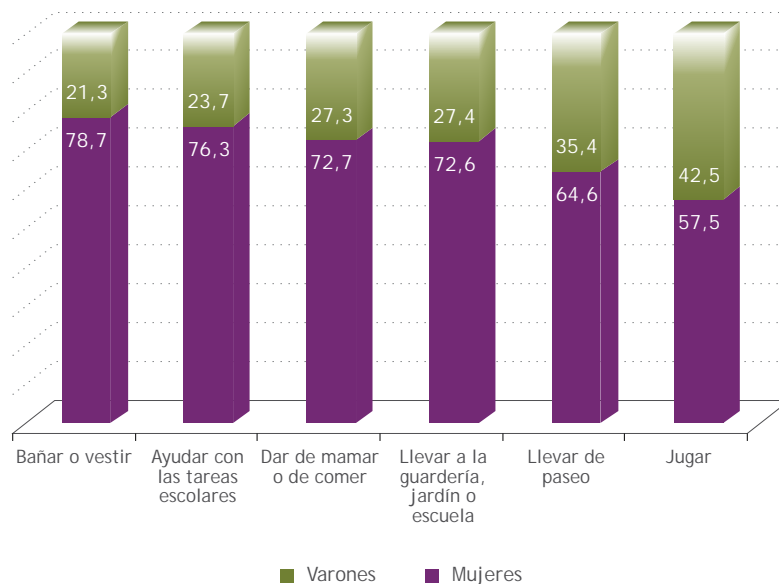
La división sexual del cuidado infantil ¿qué actividades realizan quienes cuidan a niños y niñas y qué tiempo les dedican?

El 29,9% de las mujeres y el 21,7% de los varones de 14 años y más realizan actividades de cuidado infantil. Las tareas en las que las mujeres participan con mayor proporción son bañarles o vestirles y jugar; la participación mayoritaria de los varones se presenta en jugar.

Tasas de participación y tiempo promedio semanal dedicado por sexo según las actividades que componen el trabajo de cuidado infantil

	Mujeres		Varones		Diferencias mujeres/varones	
	Tasa de participación	Tiempo promedio	Tasa de participación	Tiempo promedio	Tasa de participación	Tiempo promedio
Dar de mamar o comer	12,8	8,7	5,7	3,5	7,1	5,2
Bañar o vestir	20,2	4,7	6,4	2,5	13,8	2,2
Llevar a la guardería, jardín o escuela	12,2	2,5	5,4	2,0	6,8	0,5
Ayudar con las tareas escolares	12,7	4,3	4,7	3,2	8,0	1,1
Jugar	20,8	8,7	18,1	7,0	2,7	1,7
Llevar de paseo	7,1	6,2	4,6	4,8	2,5	1,4
Total cuidado infantil	29,9	17,7	21,7	9,7	8,2	8,0

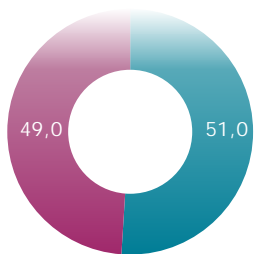
Distribución porcentual de la participación de mujeres y varones en las actividades del cuidado infantil



Carga global de trabajo por sexo: una elevada proporción del trabajo se realiza fuera del mercado

Del volumen global de trabajo que se realiza en Uruguay, casi la mitad (49%) corresponde al ámbito de los hogares, y es tiempo que está fuera de las relaciones de mercado.

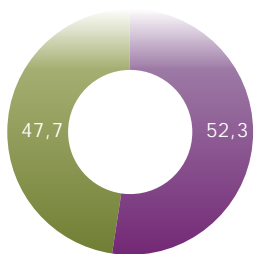
Distribución porcentual de la carga global de trabajo de la población de 14 años de edad y más



■ Trabajo no remunerado ■ Trabajo remunerado

Más de la mitad de la carga global de trabajo corresponde a la contribución del trabajo de las mujeres.

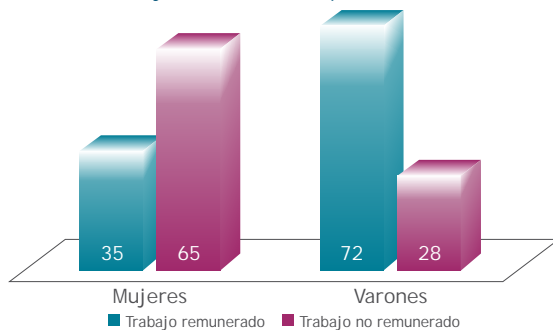
Distribución porcentual de la carga global de trabajo por sexo



■ Varones ■ Mujeres

En el caso de las mujeres, algo más de un tercio del tiempo de trabajo es dedicado al trabajo remunerado, mientras que dos tercios lo dedican al trabajo no remunerado. En el caso de los varones, las cifras se invierten, un cuarto de su tiempo destinado al trabajo lo dedican al no remunerado mientras que tres cuartos lo dedican al trabajo en el mercado.

Distribución porcentual del trabajo remunerado y no remunerado por sexo

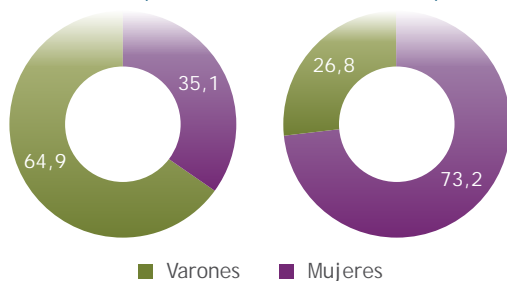


Desigualdad de la contribución de mujeres y varones al tiempo destinado al trabajo remunerado y al no remunerado

El peso de cada uno de los tipos de trabajos es diferente según se observe el trabajo remunerado y el trabajo desempeñado en los hogares:

- Mayoritariamente el tiempo de trabajo remunerado está a cargo de los varones, casi el 65% y el 35% restante corresponde a las mujeres.
- Si se considera el trabajo no remunerado, el 73,2% del tiempo dedicado corresponde a las mujeres y el 26,8% corresponde a los varones.

Distribución porcentual del tiempo dedicado al trabajo remunerado por sexo y al trabajo no remunerado por sexo



■ Varones ■ Mujeres

Importancia de las Encuestas sobre Usos del Tiempo

El estudio del tiempo tiene un papel central como revelador y estructurador de las actividades de las personas y de las desigualdades sociales. La importancia de la consideración del tiempo tiene que ver con que es un recurso acotado y poco elástico a nivel individual. Las personas tienen restricciones materiales y culturales para la selección de actividades y para elegir el tiempo que les dedican, su utilización depende de su ubicación en la estructura social y económica y del orden de género existente. Si bien la alta dedicación de las mujeres al trabajo no remunerado puede aparecer como una opción libre, sus decisiones están determinadas por normas culturales y prácticas sociales, así como de los recursos disponibles. Es una categoría clave en el estudio de las relaciones de género pues proporciona evidencias empíricas de situaciones poco visibles relativas a la desigual distribución de trabajos y actividades de mujeres y varones. El desarrollo de las encuestas sobre el uso del tiempo que se están desarrollando a nivel internacional son nuevos e innovadores instrumentos que permiten dar luz sobre estas cuestiones.

La sistemática recolección de información sobre el trabajo no remunerado y el uso del tiempo, permiten el seguimiento de la evolución de la carga global del trabajo entre varones y mujeres y la situación de la división sexual del trabajo en los hogares uruguayos. Esto se transforma en un importante insumo para la elaboración de políticas públicas que apunten a la equidad de género.



Microdatos, informe del módulo y cuestionario correspondiente disponibles en: www.ine.gub.uy.